

Εξαρτήματα
Γυαλιού
Glass
Accessories



ΤΡΟΠΟΣ ΠΑΡΑΓΓΕΛΙΑΣ HOW TO ORDER

0000.000.00

ΑΡΙΘΜΟΣ ΠΡΟΪΟΝΤΟΣ.ΔΙΑΣΤΑΣΗ.ΦΙΝΙΡΙΣΜΑ
PRODUCT NUMBER.DIMENSION.FINISHING

Η διάσταση χρησιμοποιείται για περιορισμένα προϊόντα όπως λαβές. Όπου δεν υπάρχει διάσταση ο αριθμός του προϊόντος ακολουθείται από τον κωδικό φινιρίσματος.

Dimensions are used for a limited range of products, such as handles. Wherever there is no dimension the product number is followed by the finishing code.

ΦΙΝΙΡΙΣΜΑΤΑ FINISHINGS



ΑΛΟΥΜΙΝΙΟ ALUMINUM

- 00 ΑΛΟΥΜΙΝΙΟ ΑΒΑΦΟ
ALUMINUM MILLFINISH
- 01 ΦΥΣΙΚΗ ΑΝΟΔΙΩΣΗ
NATURAL ANODISED
- 02 ΧΡΥΣΗ ΑΝΟΔΙΩΣΗ
GOLD ANODISED
- 03 ΧΡΩΜΙΟ ΓΥΑΛΙΣΤΕΡΟ
MIRROR CHROMED
- 04 ΧΡΩΜΙΟ ΣΑΤΙΝΕ
SATIN CHROMED
- 05 ΧΡΩΜΙΟ ΧΡΥΣΟ
ΓΥΑΛΙΣΤΕΡΟ
GOLD SATIN CHROMED
- 06 ΧΡΩΜΙΟ ΧΡΥΣΟ ΣΑΤΙΝΕ
GOLD SATIN CHROMED
- 21 ΗΛΕΚΤΡΟΣΤΑΤΙΚΗ
ΒΑΦΗ
POWDER COATED, RAL
- 25 ΣΑΤΙΝΕ ΑΝΟΔΙΩΣΗ
SATIN ANODIZED
- 33 ΜΑΥΡΗ ΑΝΟΔΙΩΣΗ
BLACK ANODIZED
- 36 ΚΑΦΕ ΑΝΟΔΙΩΣΗ
BRAUN ANODIZED
- 39 ΦΥΣΙΚΗ ΑΝΟΔΙΩΣΗ
ΓΥΑΛΙΣΤΕΡΟ
NATURAL SATIN
ANODIZED

ΑΝΟΞΕΙΔΩΤΟ STAINLESS STEEL

- 37 ΕΠΙΧΡΥΣΟ
GOLD PLATED
- Μασίφ_Solid
- 13 ΓΥΑΛΙΣΤΕΡΟ
POLISHED
- 14 ΣΑΤΙΝΕ
SATIN
- Χυτό_Casted
- 23 ΓΥΑΛΙΣΤΕΡΟ
POLISHED
- 24 ΣΑΤΙΝΕ
SATIN

ΟΡΕΙΧΑΛΚΟΣ BRASS

- Μασίφ_Solid
- 07 ΓΥΑΛΙΣΤΕΡΟ
POLISHED
- 08 ΣΑΤΙΝΕ
SATIN
- 09 ΧΡΩΜΙΟ ΓΥΑΛΙΣΤΕΡΟ
MIRROR CHROMED
- 10 ΧΡΩΜΙΟ ΣΑΤΙΝΕ
SATIN CHROMED
- 11 ΧΡΩΜΙΟ ΧΡΥΣΟ
ΓΥΑΛΙΣΤΕΡΟ
GOLD SATIN CHROMED
- 12 ΧΡΩΜΙΟ ΧΡΥΣΟ ΣΑΤΙΝΕ
GOLD SATIN CHROMED
- 34 ΗΛΕΚΤΡΟΣΤΑΤΙΚΗ
ΒΑΦΗ
POWDER COATED, RAL
- Χυτό_Casted
- 29 ΧΡΩΜΙΟ ΓΥΑΛΙΣΤΕΡΟ
MIRROR CHROMED
- 30 ΧΡΩΜΙΟ ΣΑΤΙΝΕ
SATIN CHROMED
- 35 ΧΡΩΜΙΟ ΧΡΥΣΟ
GOLD CHROMED

ZINC ALLOY (ΖΑΜΑΚ) ZINC ALLOY (ΖΑΜΑΚ)

- 15 ΧΡΩΜΙΟ ΓΥΑΛΙΣΤΕΡΟ
MIRROR CHROMED
- 16 ΧΡΩΜΙΟ ΣΑΤΙΝΕ
SATIN CHROMED
- 17 ΧΡΩΜΙΟ ΧΡΥΣΟ
ΓΥΑΛΙΣΤΕΡΟ
GOLD SATIN CHROMED
- 18 ΧΡΩΜΙΟ ΧΡΥΣΟ ΣΑΤΙΝΕ
GOLD SATIN CHROMED
- 19 ΝΙΚΕΛ
NICKEL
- 38 ΑΒΑΦΟ
MILL FINISH

ΣΙΔΗΡΟΣ IRON

- 26 ΝΙΚΕΛ ΓΥΑΛΙΣΤΕΡΟ
NICKEL POLISHED
- 27 ΝΙΚΕΛ ΜΑΤ
NICKEL MAT
- 28 ΝΙΚΕΛ ΧΡΥΣΟ
NICKEL GOLD
- 31 ΓΑΛΒΑΝΙΖΕ
GALVANIZED
- 32 ΗΛΕΚΤΡΟΣΤΑΤΙΚΗ
ΒΑΦΗ
POWDER COATED, RAL

ΕΠΕΞΗΓΗΣΗ ΣΥΜΒΟΛΩΝ SYMBOLS

- ΠΑΧΟΣ ΓΥΑΛΙΟΥ / GLASS THICKNESS
- ΒΑΡΟΣ ΠΡΟΪΟΝΤΟΣ / PRODUCT WEIGHT

ΠΕΡΙΕΧΟΜΕΝΑ INDEX

Μεντεσέδες [Hinges]

| | | | | | |
|--------------|-------------|----------------|------------------|--------------|----------------|
| 101 | 102 102G | 103 | 141 | 142 | 118 |
| ΣΕΛ. PAGE 10 | | ΣΕΛ. PAGE 11 | | ΣΕΛ. PAGE 12 | |
| 117 | 114 104 | 144 134 | 105 AL 105 IN | 105G 105L | 154 |
| ΣΕΛ. PAGE 12 | | ΣΕΛ. PAGE 13 | | ΣΕΛ. PAGE 14 | |
| 155 | 122 | 183 | 123 | 161 | 167 |
| ΣΕΛ. PAGE 14 | | | ΣΕΛ. PAGE 15 | | |
| 162 | 181 | 181 ZINC ALLOY | 187 | 182 | 182 ZINC ALLOY |
| ΣΕΛ. PAGE 15 | | ΣΕΛ. PAGE 16 | | ΣΕΛ. PAGE 17 | |
| 184 | 185 | 190 | 192 | 175 | 176 |
| ΣΕΛ. PAGE 17 | | ΣΕΛ. PAGE 18 | | ΣΕΛ. PAGE 19 | |
| 177 | 170 | 171 | 1715 | 173 | 179 |
| ΣΕΛ. PAGE 19 | | ΣΕΛ. PAGE 20 | | ΣΕΛ. PAGE 21 | |
| W100 | NS100 | 152HS | 152 | | |
| ΣΕΛ. PAGE 21 | | ΣΕΛ. PAGE 22 | | | |

Σύρτες [Bolts]

| | | | | | |
|--------------|-----|-----|--------------|-----|--------|
| 900 | 901 | 902 | 906 | 903 | 904 |
| ΣΕΛ. PAGE 23 | | | ΣΕΛ. PAGE 24 | | |
| 903G | 908 | 909 | 911 | 912 | 911.SQ |
| ΣΕΛ. PAGE 25 | | | ΣΕΛ. PAGE 26 | | |









Κλειδαριές [Locks]

| | | | | | |
|--------------|-----|--------------|-----|--------------|-----|
| 210 | 230 | 231 | 211 | 212 | 206 |
| ΣΕΛ. PAGE 27 | | ΣΕΛ. PAGE 28 | | ΣΕΛ. PAGE 29 | |

«Κλειδαριές [Locks

| | | | | | |
|--|---|---|--|--|---|
| 201 AL.  ΣΕΛ. PAGE 29 | 201 INOX  ΣΕΛ. PAGE 29 | 202 AL.  ΣΕΛ. PAGE 30 | 202 INOX  ΣΕΛ. PAGE 30 | 207  ΣΕΛ. PAGE 31 | 208  ΣΕΛ. PAGE 31 |
| 227  ΣΕΛ. PAGE 32 | 228  ΣΕΛ. PAGE 32 | 247  ΣΕΛ. PAGE 33 | 248  ΣΕΛ. PAGE 33 | 243  ΣΕΛ. PAGE 33 | 243G  ΣΕΛ. PAGE 33 |
| 244  ΣΕΛ. PAGE 34 | 280  ΣΕΛ. PAGE 34 | 280WC  ΣΕΛ. PAGE 34 | 281  ΣΕΛ. PAGE 35 | 284  ΣΕΛ. PAGE 35 | 285  ΣΕΛ. PAGE 35 |
| 250  ΣΕΛ. PAGE 36 | 252  ΣΕΛ. PAGE 36 | GAUDI FIT IN  ΣΕΛ. PAGE 36 | 273  ΣΕΛ. PAGE 37 | 275  ΣΕΛ. PAGE 37 | 254  ΣΕΛ. PAGE 37 |
| 256  ΣΕΛ. PAGE 38 | 270  ΣΕΛ. PAGE 38 | 272  ΣΕΛ. PAGE 38 | | | |

Κλειδαριές 4-6 mm [Locks 4-6 mm

| | | | | | |
|--|--|--|---|--|--|
| 261  ΣΕΛ. PAGE 39 | 265  ΣΕΛ. PAGE 39 | 266  ΣΕΛ. PAGE 39 | 262  ΣΕΛ. PAGE 39 | 263  ΣΕΛ. PAGE 39 | 264  ΣΕΛ. PAGE 39 |
| 267  ΣΕΛ. PAGE 39 | 268  ΣΕΛ. PAGE 39 | | | | |

Ηλεκτρικά Κυπρί [Electric Knobs

| | | | | | | |
|---|---|---|--|---|---|--|
| 290  ΣΕΛ. PAGE 40 | 1581  ΣΕΛ. PAGE 40 | 934  ΣΕΛ. PAGE 40 | 924  ΣΕΛ. PAGE 40 | 9334VGL  ΣΕΛ. PAGE 41 | 297  ΣΕΛ. PAGE 41 | 295  ΣΕΛ. PAGE 41 |
| 298  ΣΕΛ. PAGE 41 | 294E  ΣΕΛ. PAGE 41 | 296E  ΣΕΛ. PAGE 42 | 258  ΣΕΛ. PAGE 42 | 259  ΣΕΛ. PAGE 42 | 1700  ΣΕΛ. PAGE 42 | |
| 299E  ΣΕΛ. PAGE 42 | 293  ΣΕΛ. PAGE 42 | 291A  ΣΕΛ. PAGE 42 | 291B  ΣΕΛ. PAGE 42 | 291C  ΣΕΛ. PAGE 42 | 292  ΣΕΛ. PAGE 42 | |

Τακάκια [Clips]

| | | | | | | | | | | | |
|----------------|---|--------------|---|-----------------|---|--------------|--|----------------|---|----------------|---|
| 401 |  | 402 |  | 405 |  | 406 |  | 407 |  | 408 |  |
| ΣΕΛ. PAGE 43 | | | | ΣΕΛ. PAGE 44 | | | | | | | |
| 403 |  | 414 |  | 415 |  | 416 |  | 461 |  | 463 |  |
| ΣΕΛ. PAGE 44 | | ΣΕΛ. PAGE 45 | | | | ΣΕΛ. PAGE 46 | | | | | |
| 464 |  | 471 |  | 472 |  | 474 |  | 1620.414045.14 |  | 410 ZINC ALLOY |  |
| ΣΕΛ. PAGE 46 | | ΣΕΛ. PAGE 47 | | | | ΣΕΛ. PAGE 48 | | | | | |
| 411 ZINC ALLOY |  | 410 INOX |  | 411 INOX |  | 412 - 413 |  | 850 ALUM |  | 850 INOX |  |
| ΣΕΛ. PAGE 48 | | ΣΕΛ. PAGE 49 | | ΣΕΛ. PAGE 49-50 | | | | | | | |

Στηρίγματα Αποστατικά [Support - Spacers]

| | | | | | | | | | | | |
|--------------|---|--------------|---|--------------|---|--------|--|--------|---|-----|---|
| 801 |  | 809 |  | 802 |  | 803 |  | 806 |  | 821 |  |
| ΣΕΛ. PAGE 51 | | | | | | | | | | | |
| 810 |  | 811 |  | 812 |  | 804 |  | 816 |  | 817 |  |
| ΣΕΛ. PAGE 52 | | | | | | | | | | | |
| 818 |  | 819 |  | 890 |  | 826 |  | 827 |  | 828 |  |
| ΣΕΛ. PAGE 52 | | | | ΣΕΛ. PAGE 53 | | | | | | | |
| 831 |  | 832 |  | 1729 |  | 1656 |  | 880 |  | 881 |  |
| ΣΕΛ. PAGE 53 | | | | | | | | | | | |
| 310-08 |  | 882 |  | 883 |  | 884.40 |  | 885.45 |  | | |
| ΣΕΛ. PAGE 53 | | ΣΕΛ. PAGE 54 | | | | | | | | | |

Σύνδεσμοι [Connectors]



| | | | | | | | |
|--------------|---|--------------|---|-----|---|-----|---|
| 423 |  | 424 |  | 425 |  | 429 |  |
| 420 | | 421 | | 422 | | | |
| ΣΕΛ. PAGE 55 | | ΣΕΛ. PAGE 56 | | | | | |

Πόμοδα - Λαβές [Handles]

| | | | | | |
|--------------|--------|--------------|--------------|--------------|--------|
| 601 | 602 | 605 | 606 | 611 | 609 |
| ΣΕΛ. PAGE 57 | | | | ΣΕΛ. PAGE 58 | |
| 610 | 619 | 604.40 | 604.50 | 604.75 | 626.45 |
| ΣΕΛ. PAGE 58 | | | | | |
| 627.38 | 623.30 | 621.30 | 628.32 | 622.30 | 612.40 |
| ΣΕΛ. PAGE 58 | | | ΣΕΛ. PAGE 59 | | |
| 612.50 | 613.40 | 614.25 | 615.22 | 640.18 | 640 |
| ΣΕΛ. PAGE 59 | | | | ΣΕΛ. PAGE 60 | |
| 644 | 631 | 651.45/28.13 | 642 | 643 | |
| ΣΕΛ. PAGE 60 | | ΣΕΛ. PAGE 61 | | | |

Στεγανοποίηση [Proofing]

| | | | | | |
|--|-----------|------|-----------|------|-----------|
| 752 | 751 | 703 | 701 | 1442 | 1412/1443 |
| ΔΕΙΤΕ ΟΛΟΥΣ ΤΟΥΣ ΚΩΔΙΚΟΥΣ: ΣΕΛ. 62-63 / FIND ALL THE CODES: PAGE 62-63 | | | | | |
| 1415/1441 | 1400/1440 | 1409 | 1404/1402 | 1405 | 1413/1423 |
| ΔΕΙΤΕ ΟΛΟΥΣ ΤΟΥΣ ΚΩΔΙΚΟΥΣ: ΣΕΛ. 62-63 / FIND ALL THE CODES: PAGE 62-63 | | | | | |
| 1408 ANGLE | 1422 | 1435 | 1403 | 1422 | 1421 |
| ΔΕΙΤΕ ΟΛΟΥΣ ΤΟΥΣ ΚΩΔΙΚΟΥΣ: ΣΕΛ. 62-63 / FIND ALL THE CODES: PAGE 62-63 | | | | | |

Μηράτσα Πίβοι [Bracket Pivots]

| | | | | | |
|----------------------|-------------------------------|-------------------------------|-------------------------------|------|----------------------|
| 1003 | 1004 | 1005 | 1006 | 1007 | FRP75-17 FN200-17 |
| ΣΕΛ. PAGE 64 | | | ΣΕΛ. PAGE 65 | | |
| PR100-17 PR200-17 | 1120.20 1120.15 1120.10 | 1125.20 1125.15 1125.10 | 1130.20 1130.15 1130.10 | | |
| ΣΕΛ. PAGE 66 | | | | | |


Κύλινδροι [Cylinders]

| | | | | | | | | | | | |
|--------------|---|------|---|------|---|------|--|------|---|---------|---|
| 2200 |  | 2201 |  | 2202 |  | 2203 |  | 2204 |  | 2209.19 |  |
| ΣΕΛ. PAGE 67 | | | | | | | | | | | |

Καπάκια [Covers]

| | | | | | | | | | | | |
|--------------|---|------|---|------|---|------|---|------|---|------|---|
| 2100 |  | 2101 |  | 2102 |  | 2103 |  | 2105 |  | 2106 |  |
| ΣΕΛ. PAGE 68 | | | | | | | | | | | |

Ντουζιέρες [Showers]

| | | | | | | | | | | | | | | |
|--------------|--|--------|---|------|---|--------------|---|--------|--|--------|--|--|--|--|
| 1713.S |  | 1713.B |  | 1709 |  | 1710 |  | 1714.S |  | 1714.B |  | | | |
| ΣΕΛ. PAGE 69 | | | | | | | | | | | | | | |
| 1711 |  | 1715 |  | 1712 |  | 197 |  | 198 |  | 199 |  | | | |
| ΣΕΛ. PAGE 69 | | | | | | ΣΕΛ. PAGE 70 | | | | | | | | |
| ANGF1001.13 | | | | | | | | | | | | | | |

Μηχανισμοί Δαπέδου [Floor Springs]

| | | | | | | | |
|--------------|---|------|---|------|---|------|--|
| 2000 |  | 2022 |  | 2020 |  | 2028 |  |
| ΣΕΛ. PAGE 71 | | | | | | | |

Διάφορα [Variable]

| | | | | | | | | | | | |
|--------------|---|------|---|------|---|-------------------------------------|--|------|---|------|---|
| 1505 |  | 1302 |  | 1733 |  | 1300.3521 1300.3522 1300.3523 |  | 1627 |  | 1692 |  |
| ΣΕΛ. PAGE 72 | | | | | | | | | | | |
| 108 |  | 109 |  | 110 |  | 112 |  | 111 |  | 113 |  |
| ΣΕΛ. PAGE 72 | | | | | | | | | | | |

Μεντεσέδες [Hinges]

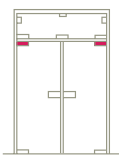



101

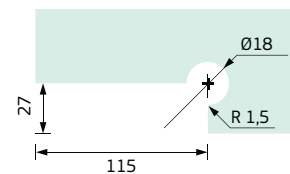
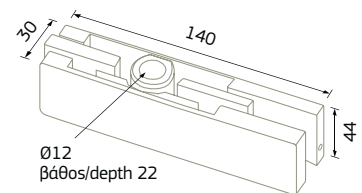
Μεντεσές Άνω
Upper Hinge

10mm, 339 gr

ΦΙΝΙΡΙΣΜΑΤΑ ΓΙΑ ΚΑΠΑΚΙΑ
COVER FINISHINGS



max 110 x 220



ITALIAN SPINDLE



102

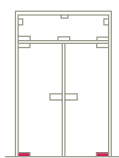

Μεντεσές Κάτω
Lower Hinge

102G.01

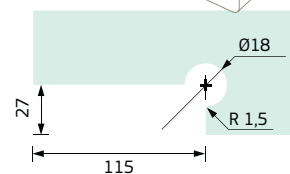
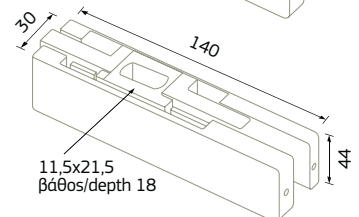
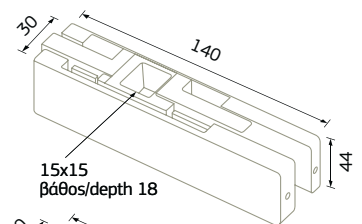
Διατίθενται και με Γερμανικό καρέ
Available for flat cone spindle

10mm, 328 gr

ΦΙΝΙΡΙΣΜΑΤΑ ΓΙΑ ΚΑΠΑΚΙΑ
COVER FINISHINGS



max 110 x 220



FLAT CONE SPINDLE

Μεντεσίδες [Hinges]

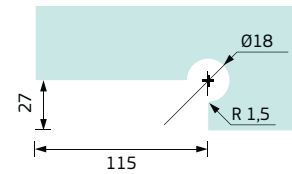
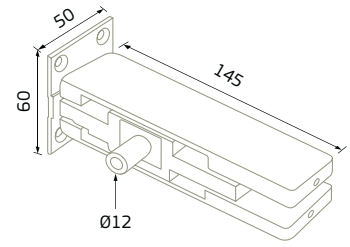
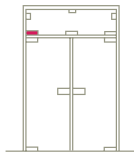


103

Μεντεσές Φεγγίτου Τοίχου
Wall Glass Support with Pivot

10mm, 353 gr

ΦΙΝΙΡΙΣΜΑΤΑ ΓΙΑ ΚΑΠΑΚΙΑ
COVER FINISHINGS

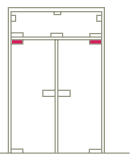


141

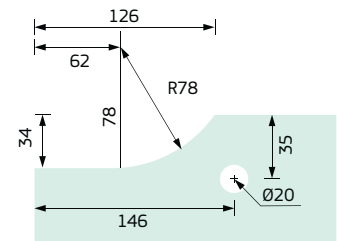
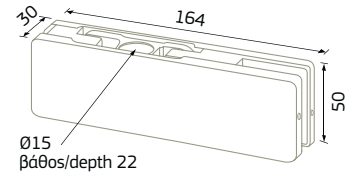
Μεντεσές Άνω
Upper Hinge

10-12mm, 558 gr

ΦΙΝΙΡΙΣΜΑΤΑ ΓΙΑ ΚΑΠΑΚΙΑ
COVER FINISHINGS



max 110 x 250

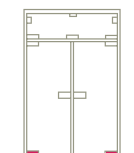


142

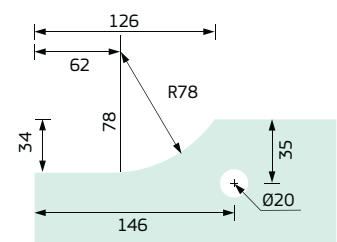
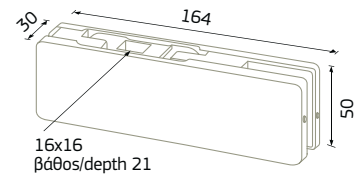
Μεντεσές Κάτω
Lower Hinge

10-12mm, 618 gr

ΦΙΝΙΡΙΣΜΑΤΑ ΓΙΑ ΚΑΠΑΚΙΑ
COVER FINISHINGS



max 110 x 250





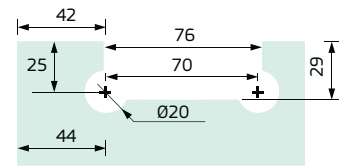
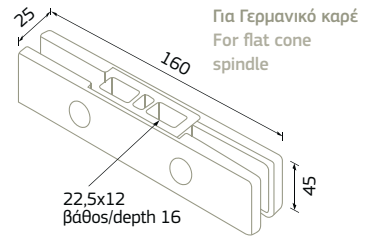
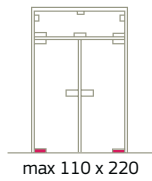

118

Μεντεσές S.G. Κάτω
Lower Hinge S.G.

10mm, 613 gr



19



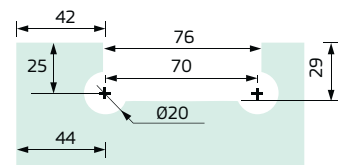
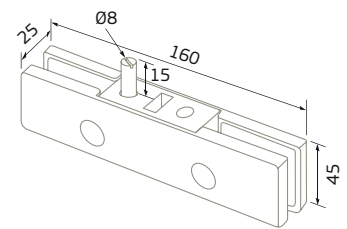
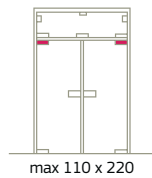
117

Μεντεσές S.G. Άνω
Upper Hinge S.G.

10mm, 672 gr




19



114/104

Γωνία Φεγγίτου Μασίφ
Αριστερή / Δεξιά
Angle Pivot Support Left/Right

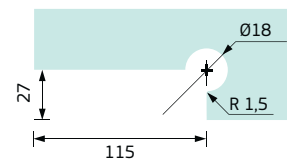
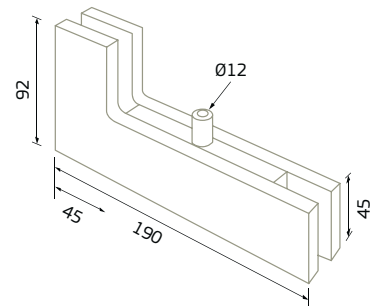
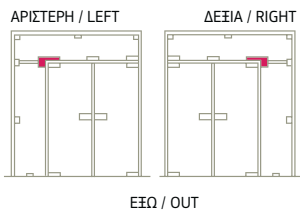
10 / 20 mm*, 709 gr



01 02 07 08 13 14 21 25



ΓΙΑ ΜΕΝΤΕΣΕ 101
Suitable for hinge 101



* ΓΙΑ ΚΡΥΣΤΑΛΛΟ ΕΩΣ 20mm,
ΚΑΤΟΠΙΝ ΠΑΡΑΓΓΕΛΙΑΣ
For 20mm Glass, upon request

Μεντεσέδες [Hinges]

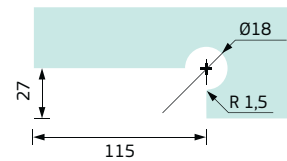
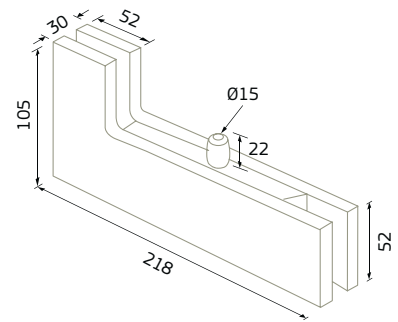
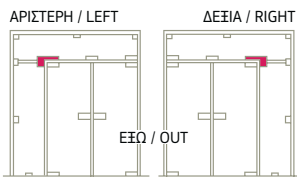


ΓΙΑ ΜΕΝΤΕΣΣΕ 141
Suitable for hinge 141


144/134

Γωνία Φεγγίτου για Γερμανικό
Μεντεσέ Αριστερή/Δεξιά
Angle Pivot Support Left/ Right

10 -12mm, 2188 gr



ΓΙΑ ΜΕΝΤΕΣΣΕ 101
Suitable for hinge 101



105 AL.

105 (ALUMINUM)

Μίλι Πλακέ
Rectangular Top Pivot

41 gr



105G (INOX)

Μίλι Πλακέ
Rectangular Top Pivot

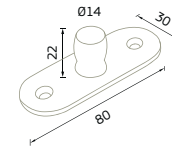
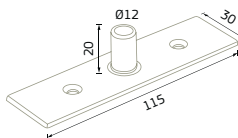
78 gr




ΓΙΑ ΜΕΝΤΕΣΣΕ 141
Suitable for hinge 141



105G



ΓΙΑ ΜΕΝΤΕΣΣΕ 101
Suitable for hinge 101



105 IN.

105 (INOX)

Μίλι Πλακέ
Rectangular Top Pivot

71 gr




105L (INOX)

Μίλι Πλακέ Μακρύ
Rectangular
Top Pivot Long

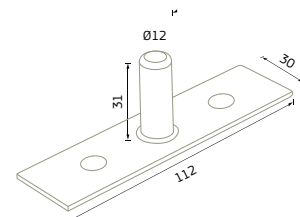
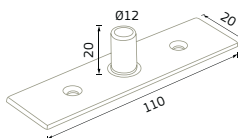
88 gr



**ΓΙΑ ΜΠΑΖΕΣ
ΑΝΟΙΓΟΜΕΝΑ**
Suitable for Swing
Door Rails



105 L



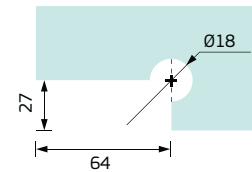
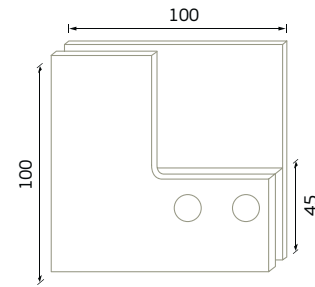
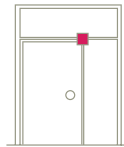


154

Γωνία Φεγγίτου Μίνι με Στοπ
Angle Pivot Mini with Stop

🌀 10-12mm, 🏋️ 520 gr

01 02 21 25

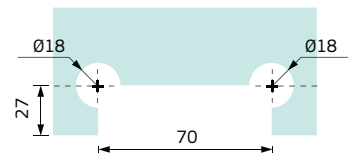
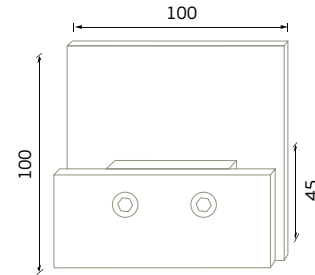
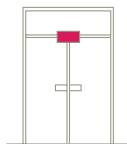


155

Στοπ Φεγγίτου Δίφυλλης Πόρτας
Double Swing Door Stopper

🌀 10-12mm, 🏋️ 450 gr

01 02 21 25




122

Μεντεσές Πείρου 4-6 mm
Hinge for 4-6 mm Glass

🌀 4-6mm, 🏋️ 40 gr

09 10 11




183

Μεντεσές Σούστας 4-6 mm
Additional Hinge for 4-6 mm Glass

🌀 4-6mm, 🏋️ 70 gr

09 11


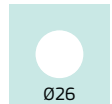


123

Μεντεσές Κρυστάλλου
Glass Hinge

🌀 4-6mm, 🏋️ 60 gr

09 10 11



123E
Έξω Πόρτα
Full overlay
mounting

123G
Γόνατο
Half overlay
mounting

123M
Μέσα Πόρτα
Inset
mounting

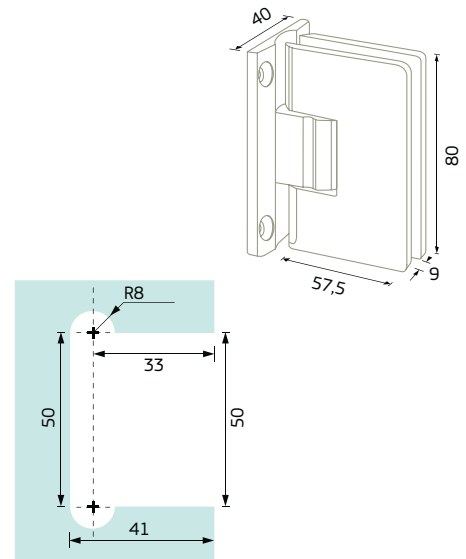
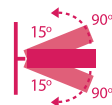
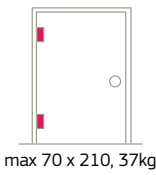
Μεντεσέδες [Hinges]



161

Μεντεσές με Σταθμό
Μικρός Γ-Τ
Hinge with Stop (Small) G-W

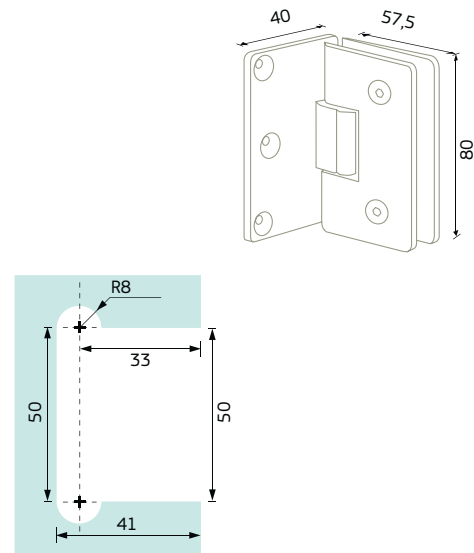
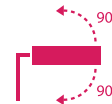
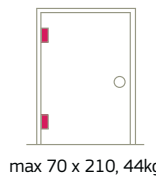
6 -10mm, 442 gr



167

Μεντεσές με Σταθμό
Μικρός Γ-Τ (Μονή Πλάτη)
Hinge with Stop Small G-W

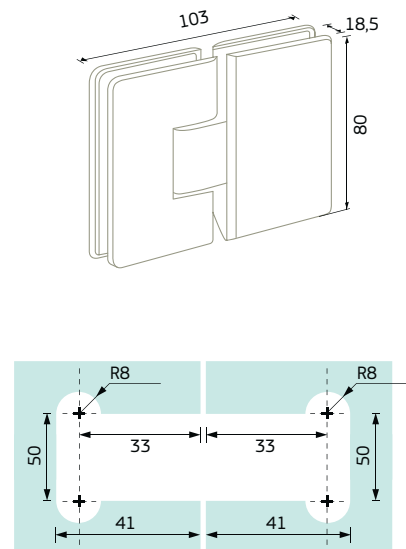
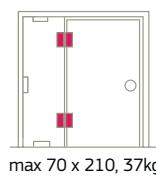
6 -10mm, 482 gr



162

Μεντεσές με Σταθμό
(Μικρός) Γ-Γ
Hinge with Stop (Small) G-G

6 -10mm, 736 gr



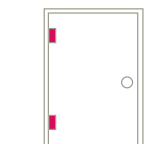


181

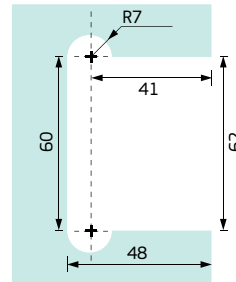
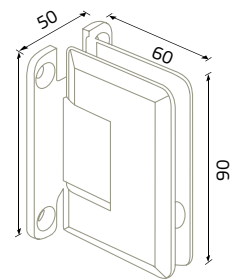
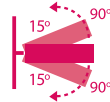
Μεντεσές με Σταθμό Γ-Τ
Hinge with Stop G-T

8 -10mm, 473 gr

09 10 11 29 30



max 80 x 220, 44kg

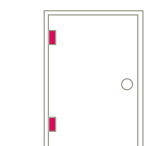


181 (ZINC ALLOY)

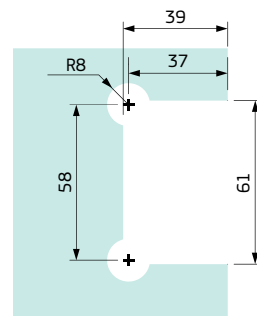
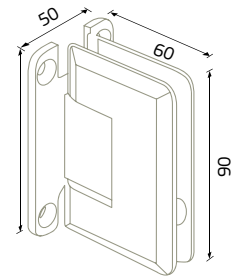
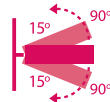
Μεντεσές με Σταθμό Γ-Τ
Hinge with Stop G-T

8 -10mm, 473 gr

15 16



max 75 x 210, 40kg

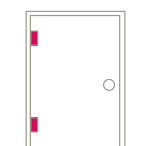


187

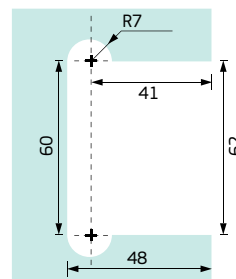
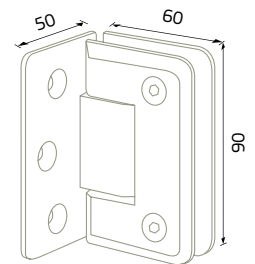
Μεντεσές με Σταθμό Γ-Τ
(Μονή Πλάτη)
Hinge with Stop G-W (Side Plate)

8 -10mm, 540 gr

09 10 11 29 30



max 80 x 220, 44kg



Μεντεσέδες [Hinges]

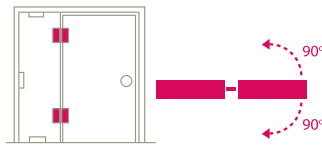


182

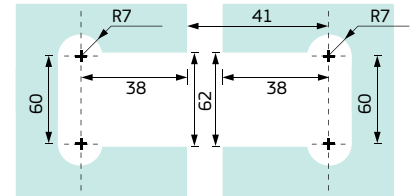
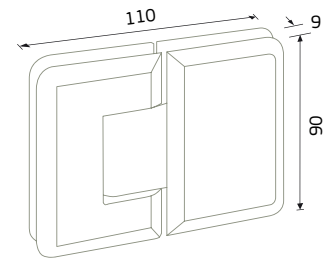
Μεντεσές με Σταθμό Γ-Γ
Hinge with Stop G-G

8 -10mm, 773 gr

09 10 11 29 30



max 80 x 220, 44kg

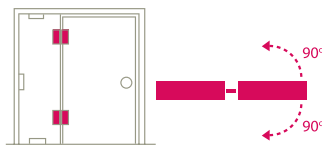


182 (ZINC ALLOY)

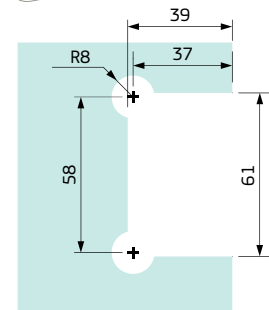
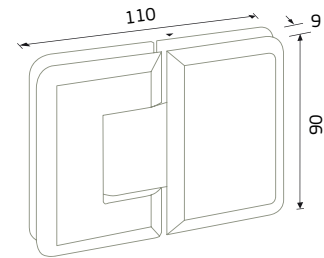
Μεντεσές με Σταθμό Γ-Γ
Hinge with Stop G-G

8 -10mm, 773 gr

15 16



max 80 x 220, 44kg

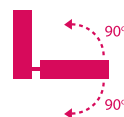


184

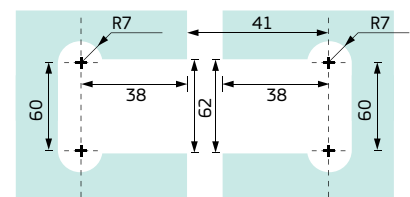
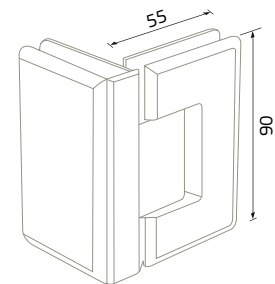
Μεντεσές με Σταθμό 90° Γ-Γ
Hinge with Stop 90° G-G

8 -10mm, 823 gr

09 29 30



max 80 x 220, 44kg





185

Μεντεσές με Σταθμό 135° Γ-Γ
Hinge with Stop 135° G-G

8-10mm, 768 gr

09 29 30



**ΤΟ ΣΤΑΘΕΡΟ
ΓΥΑΛΙ ΠΡΕΠΕΙ
ΝΑ ΕΙΝΑΙ
ΚΟΜΜΕΝΟ
45° ΣΤΟ
ΣΟΚΟΡΟ
FIXED GLASS
SIDE EDGE
45°**

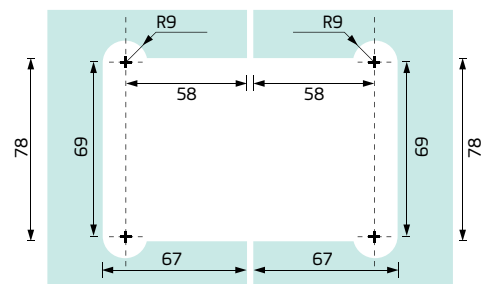
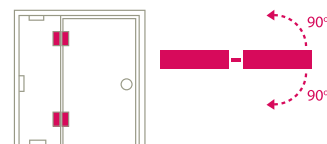
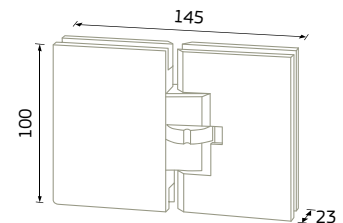


192

Μεντεσές με Επαναφορά Γ-Γ
Hinge with Return G-G

8-10mm, 801 gr

01 02 09 10 21 25



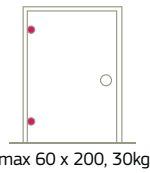
Μεντεσέδες [Hinges]



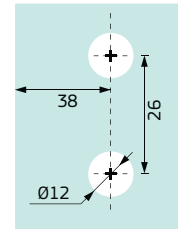
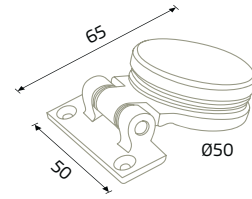
175

Μεντεσές Μπάνιου Γ-Τ
Bathroom Hinge G-W

6-10mm, 97 gr



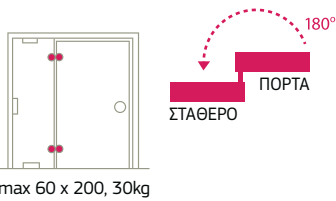
max 60 x 200, 30kg



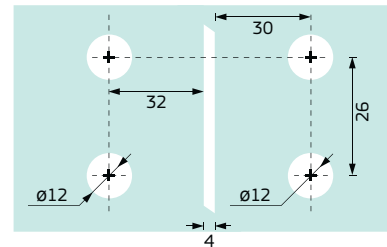
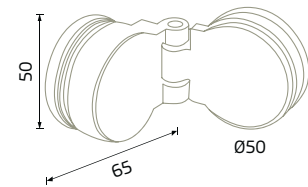
176

Μεντεσές Μπάνιου Γ-Γ
Bathroom Hinge G-G

6-10mm, 209 gr



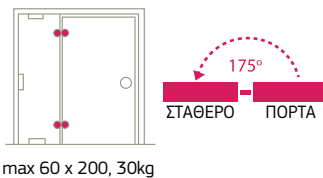
max 60 x 200, 30kg



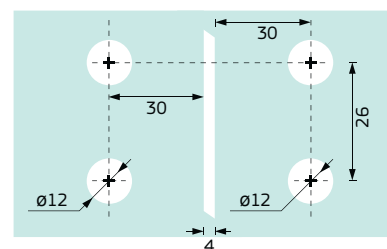
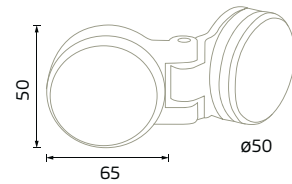
177

Μεντεσές Μπάνιου Γ-Γ
Bathroom Hinge G-G

6-10mm, 154 gr



max 60 x 200, 30kg



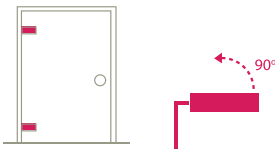


170

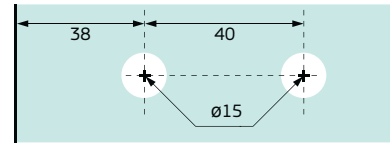
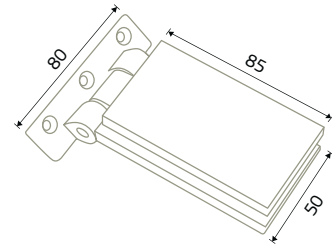
Μεντεσές Κλάριτ Γ-Τ
Hinge Glarit G-W

6-10mm, 239 gr

01 02 15 16 21 25



max 90 x 210, 48kg



171


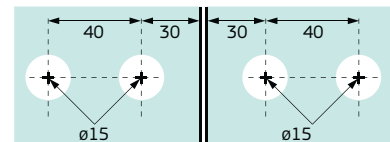
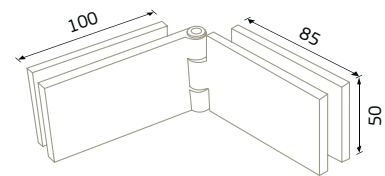
Μεντεσές Κλάριτ Γ-Γ
Hinge Glarit G-G

8-10mm, 420 gr

01 02 15 16 21 25



max 80 x 200, 44kg



171.5

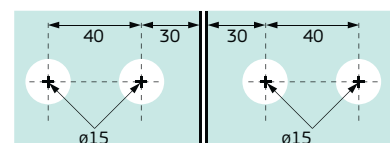
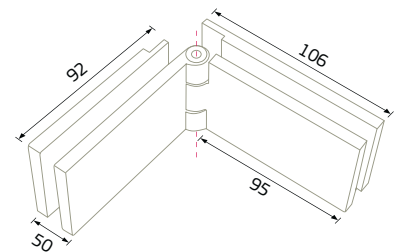
Μεντεσές Κλάριτ Γ-Γ με STOP
Hinge Glarit G-G with STOP

8-10mm, 383 gr

01 02 21 25



max 80 x 200, 44kg



Μεντεσέδες [Hinges]

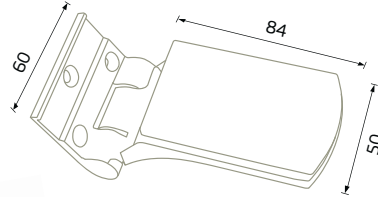


173

Μεντεσές Κλάριτ (για κάσα INAL K100)
Hinge Glarit (for INAL Aluminum Case K100)

CURVED DESIGN

8-10mm, 301 gr



max 100 x 220, 55kg *

* Η προδιαγραφή ισχύει με τη χρήση του προϊόντος σε κάσα INAL
* The specification applies to the use of the product in INAL's Case

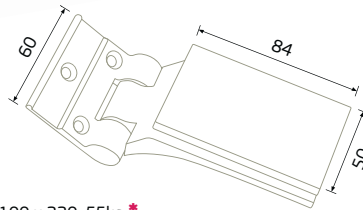


179

Μεντεσές Κλάριτ (για κάσα INAL K100)
Hinge Glarit (for INAL Aluminum Case K100)

LINE DESIGN

8-10mm, 304 gr



max 100 x 220, 55kg *

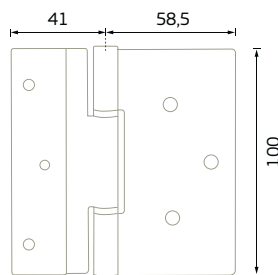
* Η προδιαγραφή ισχύει με τη χρήση του προϊόντος σε κάσα INAL
* The specification applies to the use of the product in INAL's Case



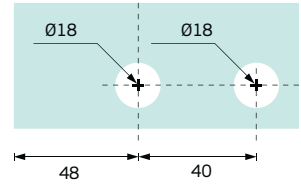
W100

Μεντεσές για Ξυλόπορτα
(για κάσα INAL) K100
Hinge for Wooden Door
(use with INAL Aluminum Case) K100

108 gr

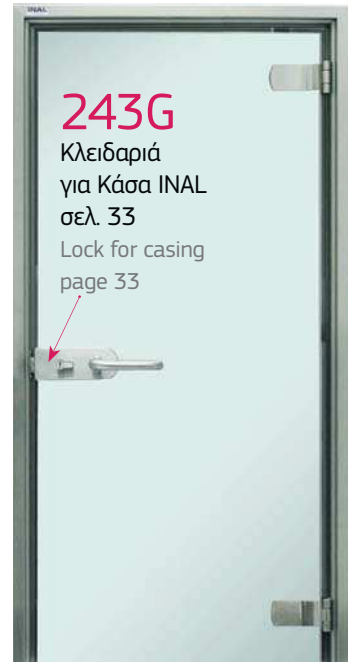


ΕΓΚΟΠΗ / CUTTING
173 & 179



243G

Κλειδαριά
για Κάσα INAL
σελ. 33
Lock for casing
page 33



K100

Κάσα INAL
INAL Aluminum Case





**ΠΡΟΔΙΑΓΡΑΦΕΣ & ΤΕΧΝΙΚΕΣ
ΛΕΠΤΟΜΕΡΕΙΕΣ ΣΤΟΝ ΤΕΧΝΙΚΟ
ΚΑΤΑΛΟΓΟ NOSCAVO®**

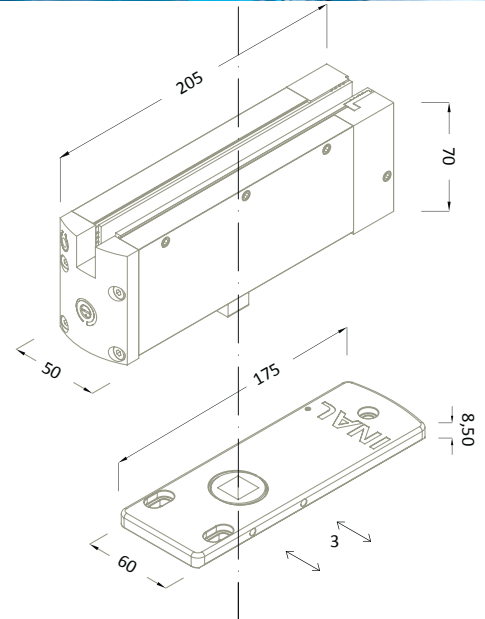

**FOR FURTHER TECHNICAL
SPECIFICATIONS
AND INFORMATION ABOUT
THE PRODUCT PLEASE REFER
TO THE MANUFACTURER
TECHNICAL SHEET NOSCAVO®**

NS100.01

Υδραυλικός Μεντεσές
Επαναφοράς NOSCAVO®
Hydraulic Hinge with Return
NOSCAVO®

10-12mm, 2704 gr

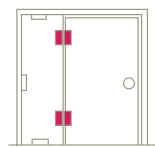
ΦΙΝΙΡΙΣΜΑΤΑ ΓΙΑ ΚΑΠΑΚΙΑ
COVER FINISHINGS



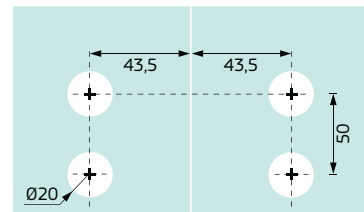
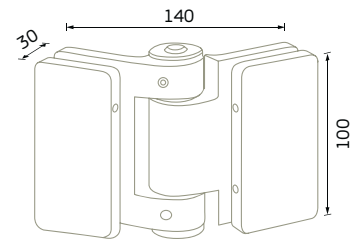
152 HD

Μεντεσές Βαρύς Τύπου Γ-Γ
Heavy Duty Glass to Glass
Hinge G-G

10-16mm, 1083 gr



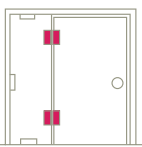
max 100 x 250, 125kg



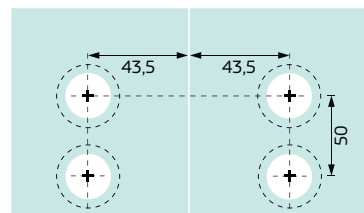
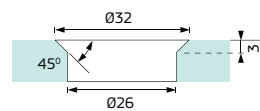
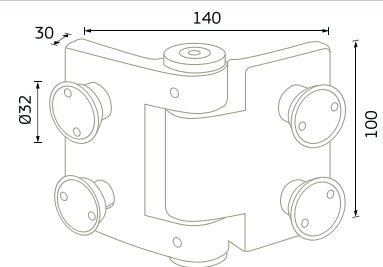
152

Μεντεσές Squash Γ-Γ
Squash Hinge G-G

10-16mm, 797 gr



max 100 x 250, 125kg



Σύρτες [Bolts

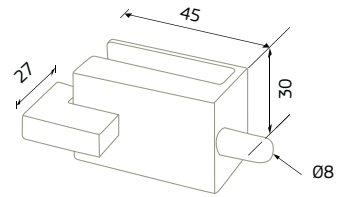


900

Σύρτης Φορετός Αρσενικός
Additional Bolt Male

10 mm 197 gr

09 10


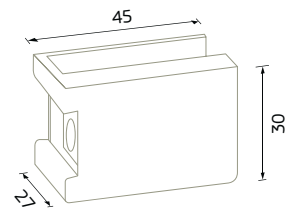


901

Σύρτης Φορετός Θηλυκός
Additional Bolt Female

10 mm 151 gr

09 10



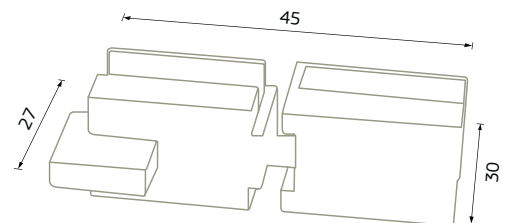
902

Σύρτης Φορετός Αρσενικός-
Θηλυκός ΣΕΤ

Additional Bolt Male Female SET

10 mm 353 gr

09 10



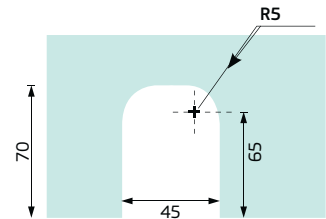
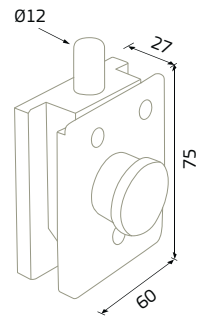


906

Σύρτης Εγκοπής Knob
Bolt with Knob

10 mm 382 gr

01



ΜΕ ΕΝΔΕΙΞΗ
WITH INDICATION

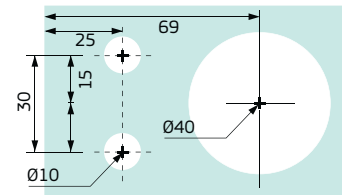
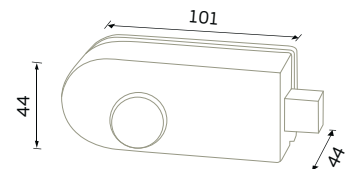
903

Σύρτης WC Αρσενικός
με ένδειξη
Bathroom Bolt Male
with indication

10 mm 428 gr

ΦΙΝΙΡΙΣΜΑΤΑ ΓΙΑ ΚΑΠΑΚΙΑ
COVER FINISHINGS

13 14



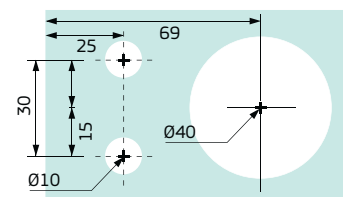
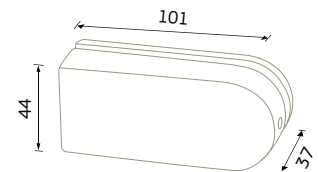
904

Αντίκρουσμα Σύρτη WC
Bathroom Bolt Female

8-10 mm, 302 gr


ΦΙΝΙΡΙΣΜΑΤΑ ΓΙΑ ΚΑΠΑΚΙΑ
COVER FINISHINGS

13 14



Σύρτες [Bolts

ΕΓΚΟΠΗ
SLOTTING



ΜΕ ΕΝΔΕΙΞΗ
WITH INDICATION

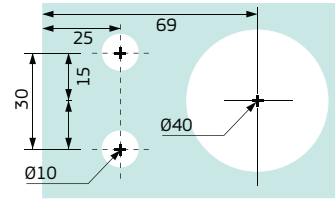
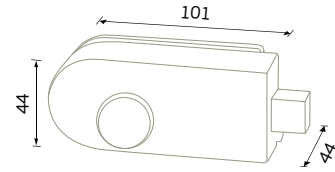
903G

Σύρτης WC με ένδειξη
(για κάσα INAL)
Bathroom Bolt Male with
indication (for INAL case)

10mm 428 gr

ΦΙΝΙΡΙΣΜΑΤΑ ΓΙΑ ΚΑΠΑΚΙΑ
COVER FINISHINGS

13 14

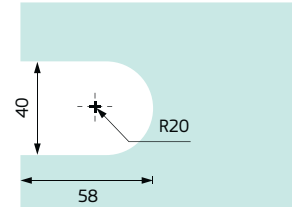
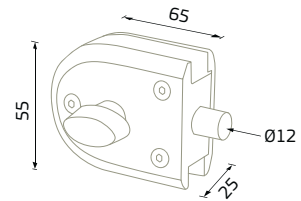


908

Σύρτης Μπάνιου
Bathroom Bolt

10 mm 319 gr

15 16

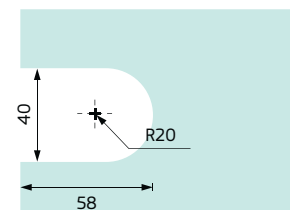
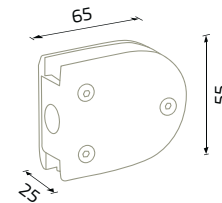


909

Αντίκρουση Σύρτη Μπάνιου
Female Bolt

10 mm 248 gr

15 16



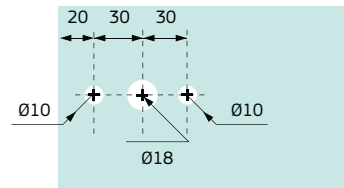
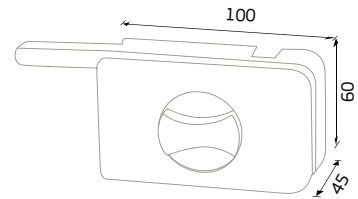
Σύρτες [Bolts

911

Σύρτης HD Αρσενικός
Bolt Heavy Duty Male

10-16mm 525 gr

01 21 25

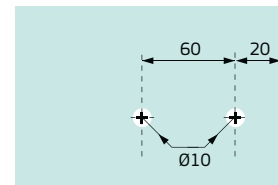
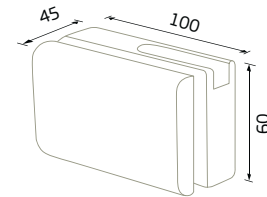


912

Αντίκρουση Σύρτη HD
Bolt Heavy Duty Female

10-16 mm 535 gr

01 21 25



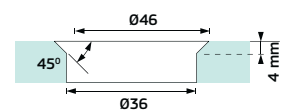
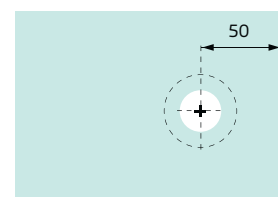
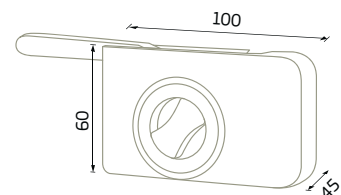
ΧΡΗΣΙΜΟΠΟΙΕΙΤΑΙ
ΜΕ ΜΕΝΤΕΣΕ 152
IN USE FOR HINGE 152

911.SQ

Σύρτης Squash Αρσενικός
Squash Bolt Male

10-16 mm 525 gr

01 21 25





Κλειδαριές [Locks



210

Κλειδαριά Δαπέδου (Διπλό Κλείδωμα)

Floor Lock (Double Locking)

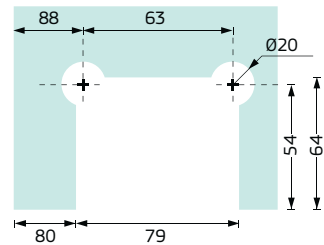
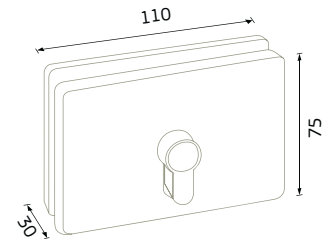
10 mm* 689 gr

ΦΙΝΙΡΙΣΜΑΤΑ ΓΙΑ ΚΑΠΑΚΙΑ
COVER FINISHINGS



ΔΙΑΘΕΣΙΜΑ ΜΕ / AVAILABLE WITH
• 2203 ΚΥΛΙΝΔΡΟ ΑΣΦΑΛΕΙΑΣ / SECURITY CYLINDER
• 2204 ΚΥΛΙΝΔΡΟ ΜΠΟΥΛ / CYLINDER WITH KNOB

* ΓΙΑ ΚΡΥΣΤΑΛΛΟ ΕΩΣ 12mm,
ΚΑΤΟΠΙΝ ΠΑΡΑΓΓΕΛΙΑΣ
Up to 12mm Glass, upon request



230

Κλειδαριά Πλαινή (Διπλό Κλείδωμα)

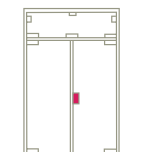
Front Side Lock (Double Locking)

10 mm* 680 gr

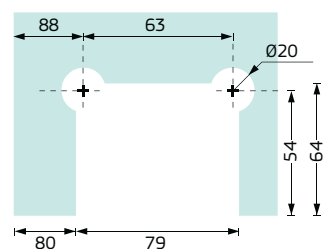
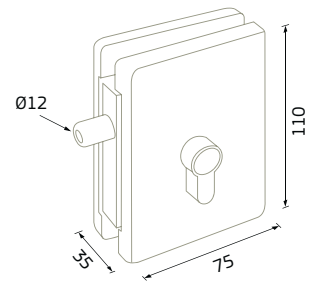
ΦΙΝΙΡΙΣΜΑΤΑ ΓΙΑ ΚΑΠΑΚΙΑ
COVER FINISHINGS



ΔΙΑΘΕΣΙΜΑ ΜΕ / AVAILABLE WITH
• 2203 ΚΥΛΙΝΔΡΟ ΑΣΦΑΛΕΙΑΣ / SECURITY CYLINDER
• 2204 ΚΥΛΙΝΔΡΟ ΜΠΟΥΛ / CYLINDER WITH KNOB



* ΓΙΑ ΚΡΥΣΤΑΛΛΟ ΕΩΣ 12mm,
ΚΑΤΟΠΙΝ ΠΑΡΑΓΓΕΛΙΑΣ
Up to 12mm Glass, upon request



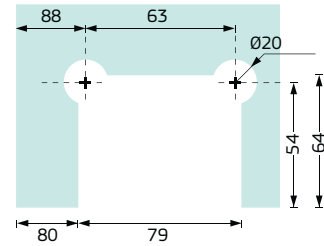
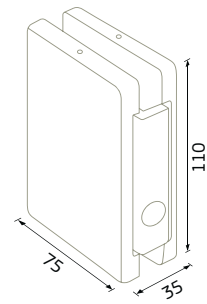



231

Αντίκρουσμα Πλαϊνής Κλειδαριάς
Front Side Lock Female

10mm*, 356 gr

ΦΙΝΙΡΙΣΜΑΤΑ ΓΙΑ ΚΑΠΑΚΙΑ
COVER FINISHINGS



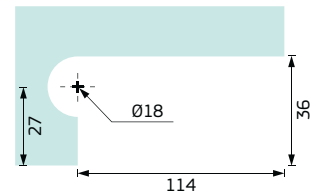
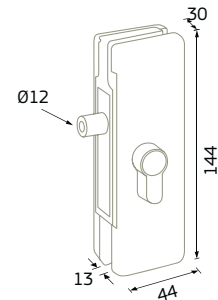

* ΓΙΑ ΚΡΥΣΤΑΛΛΟ ΕΩΣ 12mm,
ΚΑΤΟΠΙΝ ΠΑΡΑΓΓΕΛΙΑΣ
Up to 12mm Glass, upon request

211

Κλειδαριά Πλαϊνή Δαπέδου
Side Floor Lock

10mm*, 623 gr

ΦΙΝΙΡΙΣΜΑΤΑ ΓΙΑ ΚΑΠΑΚΙΑ
COVER FINISHINGS



ΓΙΑ ΚΡΥΣΤΑΛΛΟ ΕΩΣ 12mm,
ΚΑΤΟΠΙΝ ΠΑΡΑΓΓΕΛΙΑΣ
Up to 12mm Glass, upon request

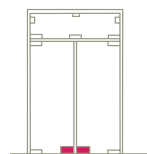
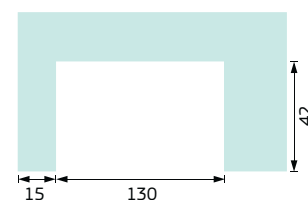
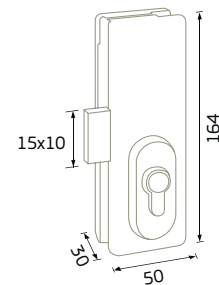
ΔΙΑΘΕΣΙΜΑ ΜΕ / AVAILABLE WITH
• 2203 ΚΥΛΙΝΔΡΟ ΑΣΦΑΛΕΙΑΣ / SECURITY CYLINDER
• 2204 ΚΥΛΙΝΔΡΟ ΜΠΟΥΛ / CYLINDER WITH KNOB

212

Κλειδαριά Πλαϊνή Δαπέδου
Front Side Lock German Cut

10-12mm, 1163 gr

ΦΙΝΙΡΙΣΜΑΤΑ ΓΙΑ ΚΑΠΑΚΙΑ
COVER FINISHINGS



Κλειδαριές [Locks



ΜΕ ΚΛΕΙΔΙ ΑΣΦΑΛΕΙΑΣ

206

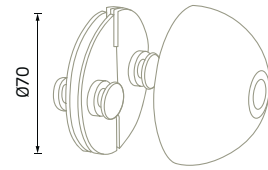
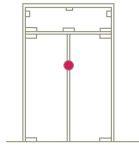
Φορετή Κλειδαριά Bull

Additional Lock Bull

SECURITY CYLINDER

| 206 | 10 mm | 497 gr |
|------------------|-------|--------|
| 206.15.21 | 15 mm | 497 gr |

21 RAL 9006



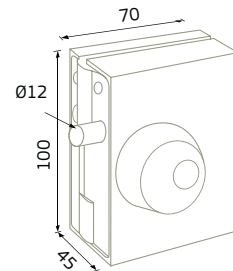
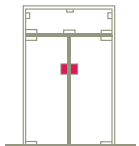
201 (ALUMINUM)

Κλειδαριά Φορετή (Διπλό Κλείδωμα)

Additional Lock (Double Locking)

10-20mm, 864 gr

01 02 21



201 (INOX)

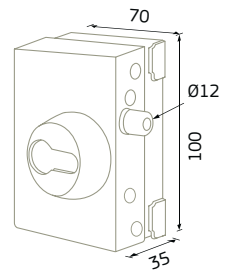
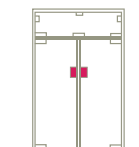
Κλειδαριά Φορετή (Διπλό Κλείδωμα)

Additional Lock (Double Locking)

10-20mm, 652 gr

ΦΙΝΙΡΙΣΜΑΤΑ ΓΙΑ ΚΑΠΑΚΙΑ
COVER FINISHINGS

13 14



ΔΙΑΘΕΣΙΜΑ ΜΕ / AVAILABLE WITH
 • **2201** ΚΥΛΙΝΔΡΟ ΑΣΦΑΛΕΙΑΣ / SECURITY CYLINDER
 • **2209** ΚΥΛΙΝΔΡΟ ΜΠΟΥΛ / CYLINDER WITH KNOB



202 (ALUMINUM)

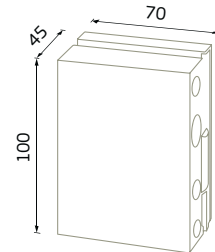
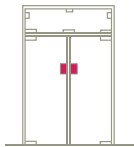
Αντίκρουμα Φορετής
Κλειδαριάς

Additional Lock Female

10-20mm, 677 gr



01 02 21



202 (INOX)

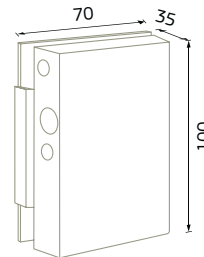
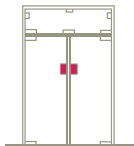
Αντίκρουμα Φορετής
Κλειδαριάς

Additional Lock Female

10-20mm, 361 gr



13 14



ΚΩΔΙΚΟΙ ΠΑΡΑΓΓΕΛΙΑΣ / CODES

| ΚΩΔΙΚΟΙ / CODES 200-201-202 | | | |
|--|-----------|-----------|-----------|
| Πάχος Γυαλιού / Glass Thickness | | | |
| | 10 -12 mm | 14 -16 mm | 18 -20 mm |
| Κλειδαριά Φορετή | 201 | 201.15 | 201.20 |
| Additional Lock | | | |
| Αντίκρουμα Κλειδαριάς Female | 202 | 202.15 | 202.20 |
| Σετ Κλειδαριάς Φορετή με Αντίκρουμα | 200 | 200.15 | 200.20 |
| Set Additional Lock with Female | | | |

Κλειδαριές [Locks

207

Φορητή Διπλή Κλειδαριά
Additional Double Lock

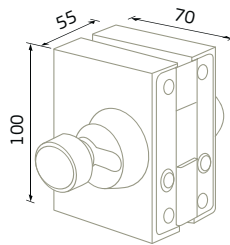
10mm, 1298 gr



01 02 21



• 2207 ΚΥΛΙΝΔΡΟ ΜΠΟΥΛΑ / CYLINDER WITH KNOB



ΔΙΑΘΕΣΙΜΑ ΜΕ / AVAILABLE WITH
• 2201 ΚΥΛΙΝΔΡΟ ΑΣΦΑΛΕΙΑΣ / SECURITY CYLINDER

ΚΩΔΙΚΟΣ ΠΑΡΑΓΓΕΛΙΑΣ / CODES

| ΚΩΔΙΚΟΣ / CODE 207 | | |
|---------------------------------|--------|--------|
| Πάχος Γυαλιού / Glass Thickness | | |
| | 15 mm | 20mm |
| Φορητή Διπλή Κλειδαριά | 207.15 | 207.20 |
| Additional Double Lock | | |

208

Αντίκρουσμα Φορητής Διπλής Κλειδαριάς
Additional Double Lock Female

10mm, 845 gr

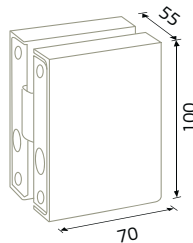


01 02 21



ΚΩΔΙΚΟΣ ΠΑΡΑΓΓΕΛΙΑΣ / CODES

| ΚΩΔΙΚΟΣ / CODE 208 | | |
|---------------------------------------|--------|--------|
| Πάχος Γυαλιού / Glass Thickness | | |
| | 15 mm | 20mm |
| Αντίκρουσμα Φορητής Διπλής Κλειδαριάς | 208.15 | 208.20 |
| Additional Double Lock Female | | |

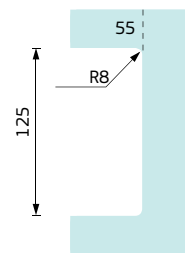
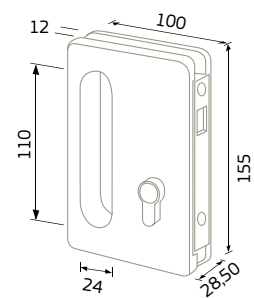
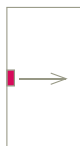




227

Κλειδαριά Συρόμενης Πόρτας
Lock for Sliding Door

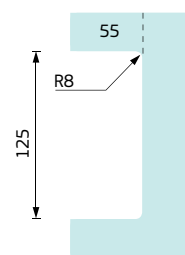
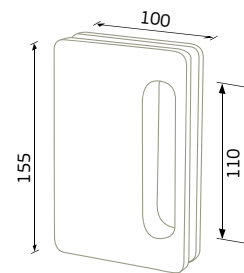
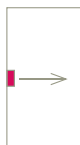
- 10mm,
- AL. 877 gr
-



228

Αντίκρουσμα Κλειδαριά
Συρόμενης Πόρτας
Lock Female for Sliding Door

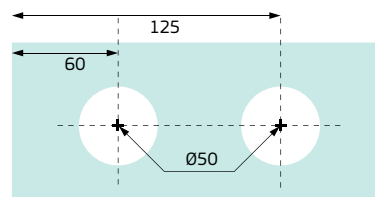
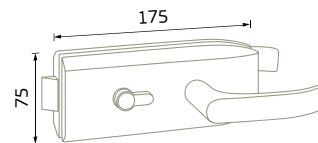
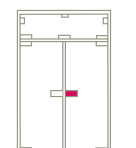
- 10mm,
- AL. 877 gr
-



247

Κλειδαριά Μηχανική με
Πετούγιά
Front Lock with Handle

- 10mm, 1763 gr
-



Κλειδαριές [Locks



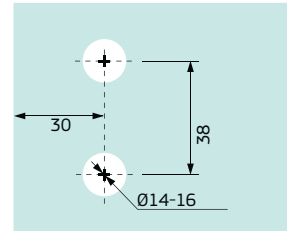
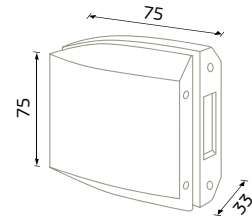
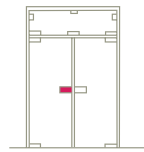
248

Αντίκρουμα Μηχανικής
Κλειδαριάς 247

Female of Front Lock
Code 247

10mm, 343 gr

15 16



243

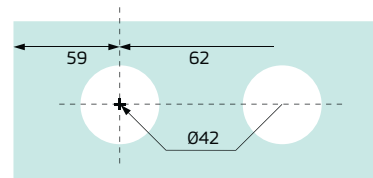
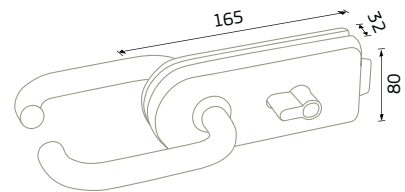
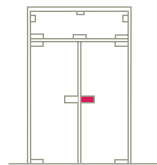
Κλειδαριά Μέσης με Πετούγιά
Front Lock with Handle

10-12mm, 1457 gr

ΦΙΝΙΡΙΣΜΑΤΑ ΓΙΑ ΚΑΠΑΚΙΑ
COVER FINISHINGS

13 14

ΣΗΜΕΙΟ ΣΤΗΡΙΞΗΣ
FIXING POINT



ΕΓΚΟΠΗ
SLOTTING



243G

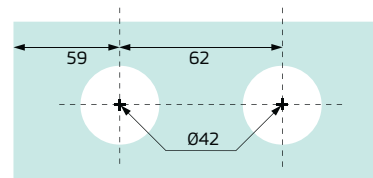
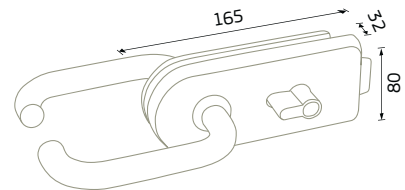
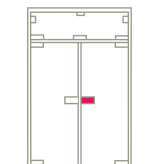
Κλειδαριά Μέσης με Πετούγιά
για Γ-Γ ή Κάσα

Front Lock with Handle
for G-G or Case

10-12mm, 1457 gr

ΦΙΝΙΡΙΣΜΑΤΑ ΓΙΑ ΚΑΠΑΚΙΑ
COVER FINISHINGS

13 14





244

Αντίκρουμα
Κλειδαριάς Μέσης 243G

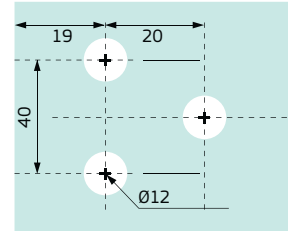
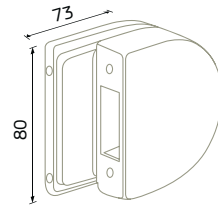
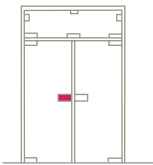
Female of Front Lock

Code 243G

🌀 10 -12 mm, 🏠 203 gr

ΦΙΝΙΡΙΣΜΑΤΑ ΓΙΑ ΚΑΠΑΚΙΑ
COVER FINISHINGS

🎨 13 14



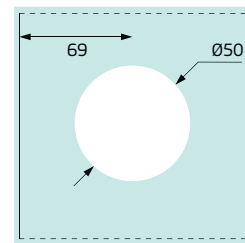
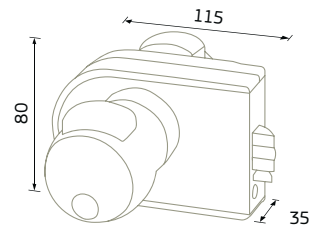
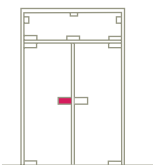
280

Κλειδαριά Meroni

Glass Lock Meroni

🌀 10 mm, 🏠 762 gr

🎨 07 13 21 RAL ΓΚΡΙ
RAL GREY COLOUR



ΕΣΩΤΕΡΙΚΑ
OUTSIDE

ΕΣΩΤΕΡΙΚΑ
INSIDE



ΔΙΑΚΟΠΤΗΣ
ΣΤΑΝΤΑΡΤ
ΜΑΥΡΟ
ΠΛΑΣΤΙΚΟ
SWITCH
STANDARD
PLASTIC BLACK

ΕΣΩΤΕΡΙΚΑ
OUTSIDE

ΕΣΩΤΕΡΙΚΑ
INSIDE



ΕΓΚΟΠΗ ΓΙΑ ΚΕΡΜΑ
COIN SLOT

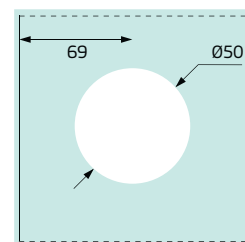
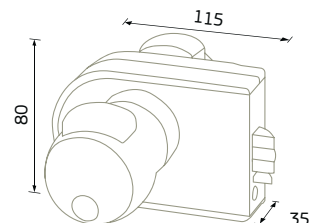
280 WC

Κλειδαριά Meroni WC

Glass Lock Meroni WC

🌀 10 mm, 🏠 762 gr

🎨 07 13 21 RAL ΓΚΡΙ
RAL GREY COLOUR



Κλειδαριές [Locks

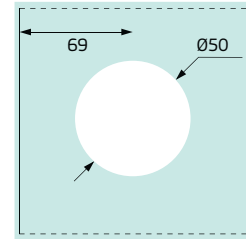
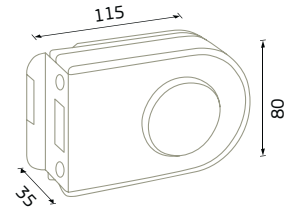
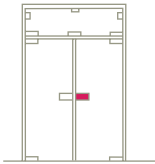


281

Αντίκρουμα Κλειδαριάς Meroni
Glass Lock Meroni Female

10 mm, 321 gr

07 13 21 RAL ΓΚΡΙ
RAL GREY COLOUR

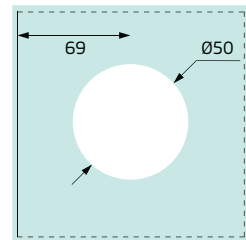
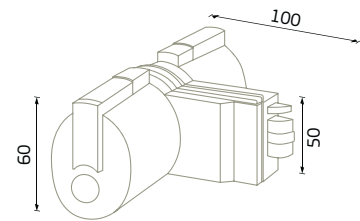


284

Κλειδαριά Meroni Forma
Glass Lock Meroni Forma

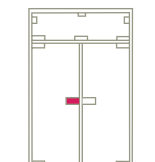
10 mm, 897 gr

21 RAL ΓΚΡΙ
RAL GREY COLOUR



ΕΞΩΤΕΡΙΚΑ
OUTSIDE

ΕΣΩΤΕΡΙΚΑ
INSIDE

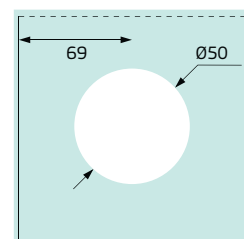
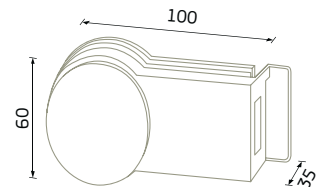
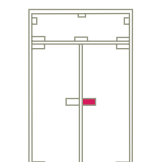


285

Αντίκρουμα Κλειδαριάς Meroni
Glass Lock Meroni Female

10 mm, 229 gr

21 RAL ΓΚΡΙ
RAL GREY COLOUR





ΔΕΞΙΑ / RIGHT

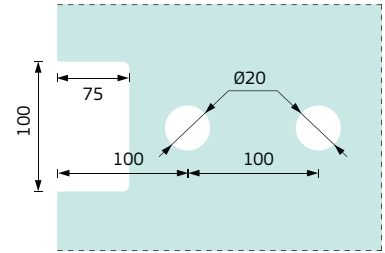
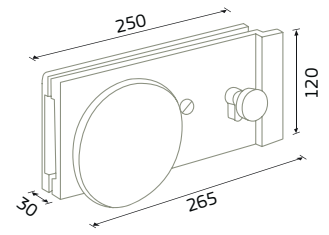
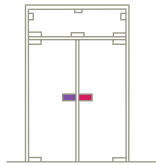
250

Κλειδαριά Ηλεκτρική Μεγάλη
Αριστερή/Δεξιά

Electric Lock Left/Right

10 mm, 2300 gr

01



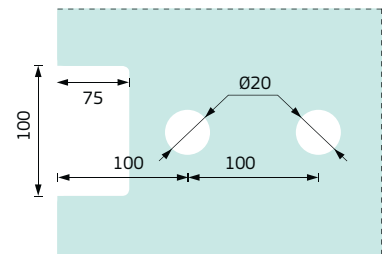
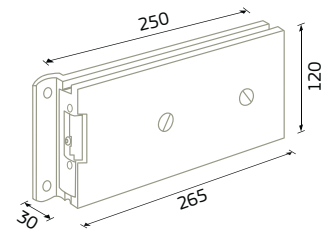
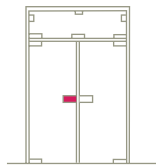
252

Αντίκρουσμα Ηλεκτρικής
Κλειδαριάς Μεγάλης

Electric Lock Female

10 mm, 1600 gr

01

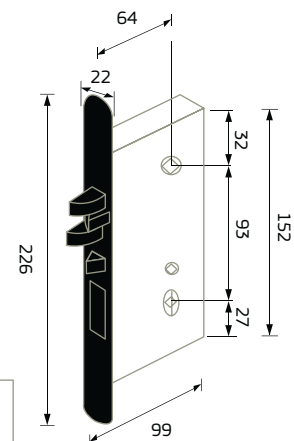


ΜΑΓΝΗΤΙΚΟ ΚΑΠΑΚΙ ΚΛΕΙΔΑΡΙΑΣ
MAGNETIC BACK UP LOCK COVER

GAUDI FIT IN

Ηλεκτρονική Κλειδαριά
για Ξύλινη Πόρτα

Electronic Lock
for Wooden Panel Doors



Κλειδαριές [Locks



ΔΕΞΙΑ / RIGHT

273

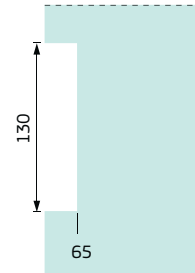
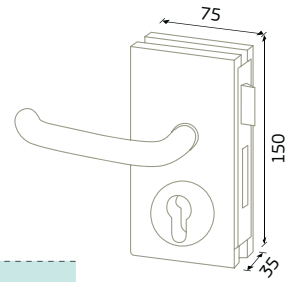
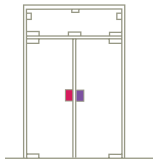
Ηλεκτρική Κλειδαριά
με Πετούγιά Αριστερή / Δεξιά
Electric Lock with Knob Left/Right

10 mm, 1393 gr

ΦΙΝΙΡΙΣΜΑΤΑ ΓΙΑ ΚΑΠΑΚΙΑ
COVER FINISHINGS



13 14



ΑΡΙΣΤΕΡΗ / LEFT

275

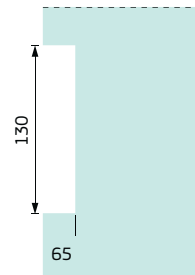
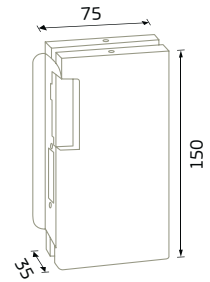
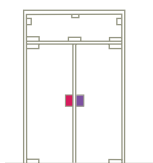
Αντίκρουσμα Ηλεκτρική
Κλειδαριάς
με Πετούγιά Αριστερή/Δεξιά
Female of Electric Lock Left/Right

10 mm, 957 gr

ΦΙΝΙΡΙΣΜΑΤΑ ΓΙΑ ΚΑΠΑΚΙΑ
COVER FINISHINGS



13 14



ΔΕΞΙΑ / RIGHT

254

Κλειδαριά Ηλεκτρική CSM
Αριστερή/Δεξιά (Χωρίς
Πετούγιά)

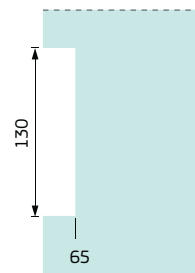
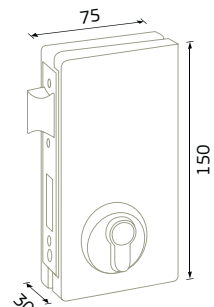
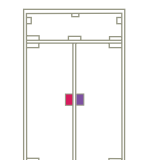
Electric Lock CSM Left/Right

10 mm, 1283 gr

ΦΙΝΙΡΙΣΜΑΤΑ ΓΙΑ ΚΑΠΑΚΙΑ
COVER FINISHINGS



01



Κλειδαριές [Locks]



ΑΡΙΣΤΕΡΗ / LEFT

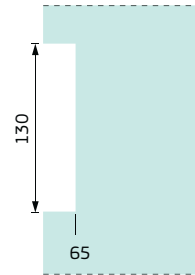
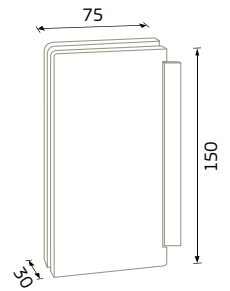
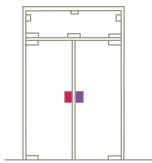
256

Αντίκρουσμα Ηλεκτρικής
CSM Αριστερή/Δεξιά
Electric Lock CSM Female
Left/Right

10 mm, 749 gr

ΦΙΝΙΡΙΣΜΑΤΑ ΓΙΑ ΚΑΠΑΚΙΑ
COVER FINISHINGS

01



ΔΕΞΙΑ / RIGHT

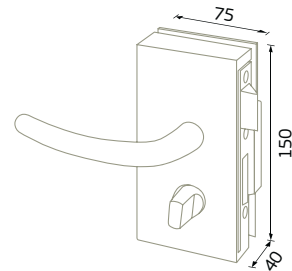
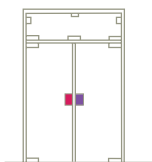
270

Κλειδαριά Φορετή Ηλεκτρική
Αριστερή/Δεξιά
Additional Electric Lock Left/Right

10 mm, 1282 gr

ΦΙΝΙΡΙΣΜΑΤΑ ΓΙΑ ΚΑΠΑΚΙΑ
COVER FINISHINGS

09



ΑΡΙΣΤΕΡΗ / LEFT

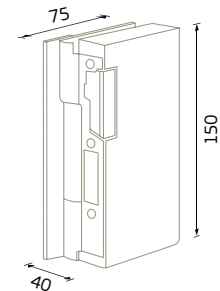
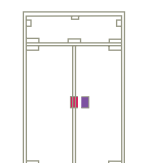
272

Αντίκρουσμα Φορετής Ηλεκ/κής
Αριστερή/Δεξιά
Additional Electric Lock Female
Left/Right

10 mm, 891 gr

ΦΙΝΙΡΙΣΜΑΤΑ ΓΙΑ ΚΑΠΑΚΙΑ
COVER FINISHINGS

09



Κλειδαριές 4-6mm [Locks 4-6mm]

261

Κλειδαριά Πείρου 5mm
Lock for 5mm Glass

5 mm,
103 gr

09 11



265

Φορητή Κλειδαριά Μονόφυλλου Οβάλ 5mm
Additional Single Glass Lock 5mm

5 mm, 139 gr

09



266

Φορητό Αντίκρουσμα Κλειδαριάς Μονόφυλλου Οβάλ 5mm
Femalef Single Glass Lock 5mm

5 mm, 43 gr

09




262

Φορητή Κλειδαριά Μονόφυλλου 5mm
Additional Single Glass Lock 5mm

5 mm, 97 gr

09 11



263

Φορητή Κλειδαριά Δίφυλλου 5mm
Additional Double Glass Lock 5mm

5 mm, 116 gr

09




264

Κλειδαριά Συρόμενου για προφίλ 5mm (ΚΩΔ. 1300, σελ. 72)
Lock for Sliding Door 5mm with profile (CODE 1300, page 72)

5 mm, 90 gr

09



267

Κλειδαριά Ράγας για Συρόμενα 5mm
Lock for 5mm Glass Sliding Door

62 gr

09



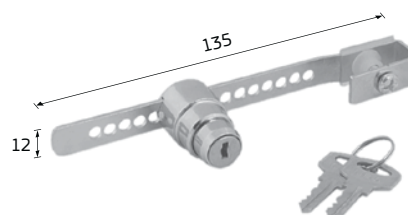
33 θέσεις κλειδώματος
33 locking positions

268

Κλειδαριά Ράγας για Συρόμενα 5mm
Lock for 5mm Glass Sliding Door

78 gr

09



16 θέσεις κλειδώματος
16 locking positions




Ηλεκτρικά Κυπρί [Electric Knobs

290

Ηλεκτρικό Κυπρί Κλειδαριάς
Τοίχου Κάσας

Electric Knob 12V DC for Lock

🔩 281 gr



1581

Μπίνι για Ηλεκτρικό Κυπρί
Electric bin

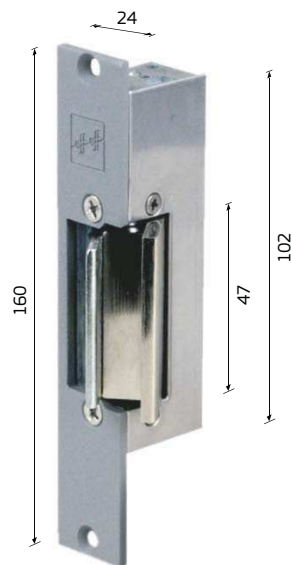
🔩 53 gr

934

Ηλεκτρικό Κυπρί EFF-EFF Self Secure
για Γυαλί

Electric Knob EFF-EFF Self Secure
12V DC for Glass

🔩 10 mm, 🏠 340 gr




924

Ηλεκτρικό Κυπρί Self Secure
για Γυαλί

Electric Knob Self Secure 12V DC
for Glass

🔩 10 mm, 🏠 313 gr



Ηλεκτρικά Κυπρί [Electric Knobs

9334VGL

Ηλεκτρικό Κυπρί EFF-EFF Φορετό για Γυαλί

Additional Electric Knob EFF-EFF 12V DC for Glass

10 mm, 1150 gr

01

ΚΑΤΟΠΙΝ ΠΑΡΑΓΓΕΛΙΑΣ
Upon Request




297

Φορετό εξάρτημα γυάλινης πόρτας για ηλεκτρομαγνήτη

Additional Kickstand for glass door

10-12 mm, 365 gr

13 14




295

Ηλεκτρομαγνήτης
Electromagnetic Lock
12V DC

1830 gr

01

280Kgr (Force)



294E

Μετασχηματιστής 12V DC
Transformer 12V DC

198 gr


Κατάλληλο για όλες τις ηλεκτρικές κλειδαριές
Suitable for all electric locks



298

Φορετό Ηλεκτρικό Κυπρί AL/R
Additional Electric Knob AL/R
(BOLT FAIL SAFE) 12V DC

10-20mm*, 2108 gr



* ΓΙΑ ΚΡΥΣΤΑΛΛΑ ΕΩΣ 20mm,
Up to 20mm Glass

Ηλεκτρικά Κυβρί (Electric Kits)

296E

Δέκτης με Τηλεχειρισμό
Receiver with Remote Control

🔒 124 gr

Κατάλληλο για όλες τις ηλεκτρικές κλειδαριές
Suitable for all electric locks



1700E

Τηλεχειριστήριο
Remote Control

299E

Καρταναγνώστης έως 1000 Κάρτες
Proximity Card Reader 12V DC MAX 1000
Cards

🔒 104 gr



293

Κάρτα / Card

**ΕΞΤΡΑ ΚΑΡΤΕΣ
EXTRA CARDS**

258

Κίτ Τροφοδοτικού 12V DC
Transformer 12V DC KIT

🔒 679 gr

Κατάλληλο για όλες τις ηλεκτρικές κλειδαριές,
σύνδεση με καρταναγνώστη 299 E
Suitable for all electric locks, connection with
card reader 299 E



259

Κίτ Τροφοδοτικού 12V DC με
Τηλεχειρισμό
Transformer 12V DC KIT with receiver &
remote control

🔒 810 gr

Κατάλληλο για όλες τις ηλεκτρικές
κλειδαριές, σύνδεση με καρταναγνώστη 299
E


Suitable for all electric locks, connection
with card reader 299 E



291A

Μπουτόν (Εσωτερικό)
Button (Internal Use)

🔒 164 gr




Κατάλληλο για όλες τις ηλεκτρικές
κλειδαριές
Suitable for all electric locks

291B

Μπουτόν (Εσωτερικό)
Button (Internal Use)

🔒 100 gr



Κατάλληλο για όλες τις ηλεκτρικές
κλειδαριές
Suitable for all electric locks

291C

Μπουτόν (Εσωτερικό)
Button (Internal Use)

🔒 67 gr



Κατάλληλο για όλες τις ηλεκτρικές
κλειδαριές
Suitable for all electric locks

292

Μπουτόν Κλειδί (Εξωτερικό)
Button Key (External)

🔒 18 gr



Κατάλληλο για όλες τις ηλεκτρικές
κλειδαριές
Suitable for all electric locks

Τακάκια [Clips]

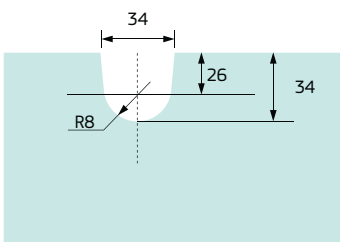
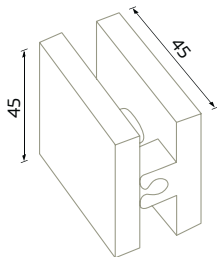



401

Τακάκι Τοίχου

Wall to Glass Support

8 -12 mm, 98 gr

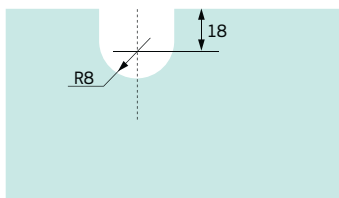
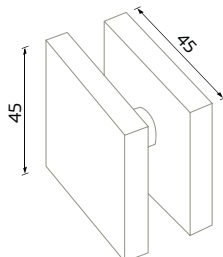


402

Τακάκι Μέσος

Glass to Glass Support

8 -12 mm, 93 gr

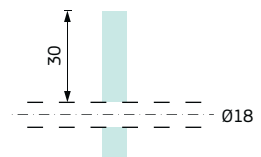
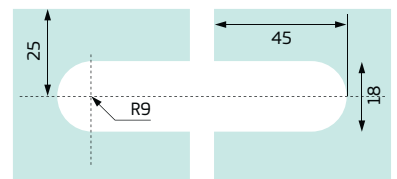
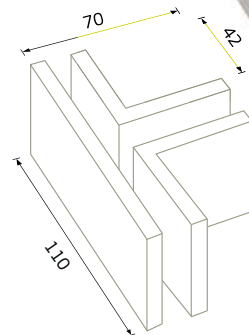



405

Τακάκι Ταφ

T-Shape Support

8 -10 mm, 342 gr





ΦΙΝΙΡΙΣΜΑ
FINISHING 13 14

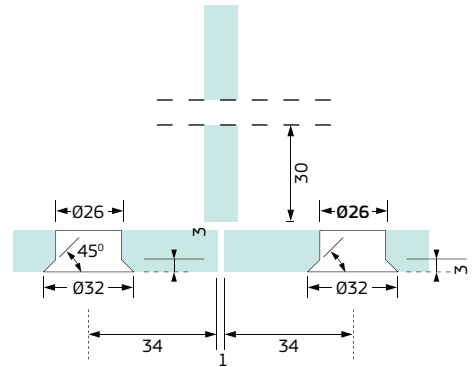
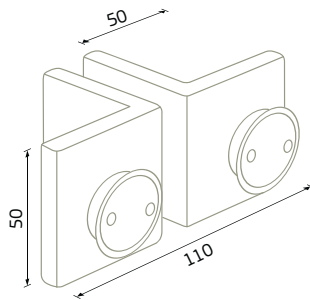
406

Τακάκι Ταφ (Squash)

T-Shape Support (Squash)

8 -16 mm, 273 gr

01 02 21 25



Τάπα /Round Cup: Inox



ΦΙΝΙΡΙΣΜΑ
FINISHING 13 14

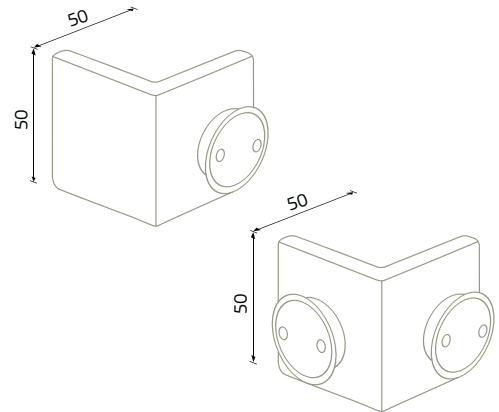
407

Τακάκι Γωνιακό Γ-Τ (Squash)

Angle Glass to Wall Support (Squash)

8 -16 mm, 131 gr

01 02 21 25



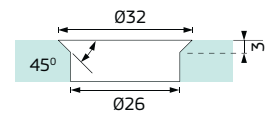
408

Τακάκι Γωνιακό Γ-Γ (Squash)

Angle Glass to Glass Support (Squash)

8 -16 mm, 131 gr

01 02 21 25



Τάπα /Round Cup: Inox



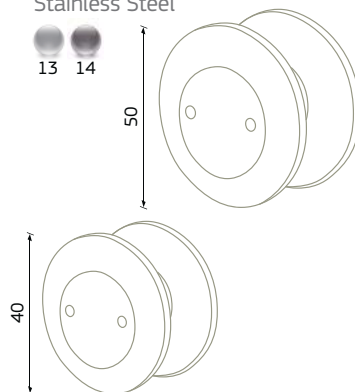
403 (INOX)

Τακάκι Μέσης Στρογγυλό

Ø40mm και Ø50mm

Round Glass to Glass Support
Stainless Steel

13 14



| | 8 | Ø | ⚖ |
|--------------------|-------|-----|--------|
| 403.4010.13 | 10 mm | Ø40 | 80 gr |
| 403.4010.14 | 10 mm | Ø40 | 80 gr |
| 403.4012.13 | 12 mm | Ø40 | 83 gr |
| 403.4012.14 | 12 mm | Ø40 | 83 gr |
| 403.4015.13 | 15 mm | Ø40 | 85 gr |
| 403.4015.14 | 15 mm | Ø40 | 85 gr |
| 403.4020.13 | 20 mm | Ø40 | 90 gr |
| 403.4020.14 | 20 mm | Ø40 | 90 gr |
| 403.5010.13 | 10 mm | Ø50 | 120 gr |
| 403.5010.14 | 10 mm | Ø50 | 120 gr |
| 403.5012.13 | 12 mm | Ø50 | 123 gr |
| 403.5012.14 | 12 mm | Ø50 | 123 gr |
| 403.5015.13 | 15 mm | Ø50 | 125 gr |
| 403.5015.14 | 15 mm | Ø50 | 125 gr |
| 403.5020.13 | 20 mm | Ø50 | 130 gr |
| 403.5020.14 | 20 mm | Ø50 | 130 gr |

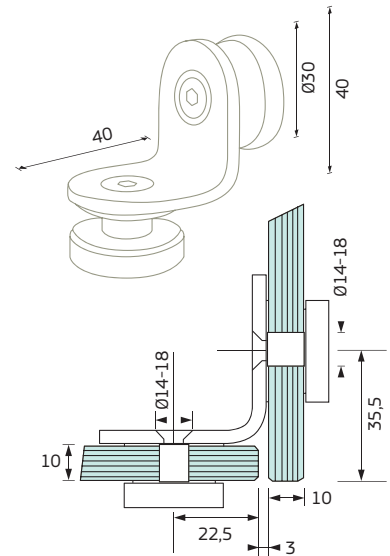
Τακάκια [Clips]



414

Τακάκι Γωνιακό Πομπέ Γ-Γ
Round Angle 90° Support Glass to Glass

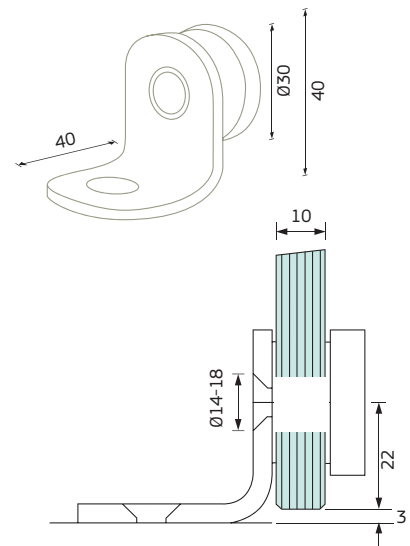
8 -12 mm, 150 gr



415

Τακάκι Γωνιακό Πομπέ Γ-Τ
Round Angle 90° Support Glass to Wall

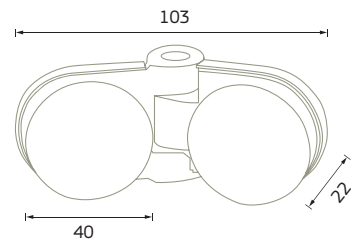
8 -12 mm, 102 gr



416

Τακάκι Γωνιακό Γ-Γ Ρυθμιζόμενο
Adjustable Angle Support Glass to Glass

8 -12 mm, 383 gr



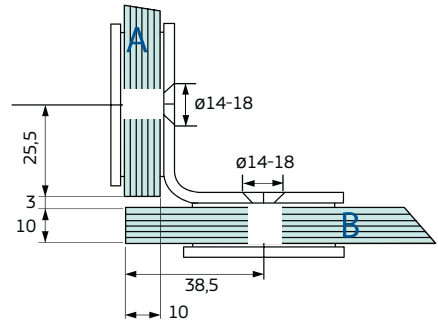
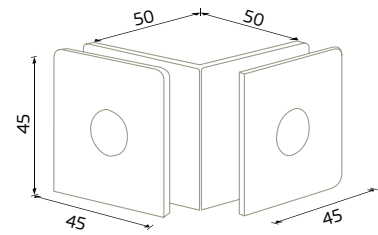
ΠΡΟΣΟΧΗ

ΟΙ ΤΡΥΠΕΣ ΣΤΑ ΓΥΑΛΙΑ ΠΡΟΚΥΠΤΟΥΝ ΑΠΟ ΤΙΣ ΜΟΙΡΕΣ ΤΗΣ ΓΩΝΙΑΣ
THE GLASS HOLES DEPEND ON THE DEGREE OF THE ANGLE

461

Τακάκι Γωνιακό Γ-Γ
Angle Glass to Glass Support

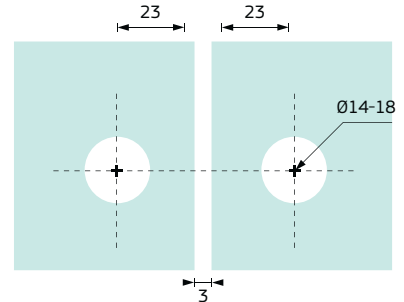
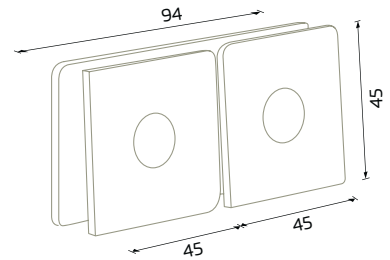

8 -12 mm, 259 gr



463

Τακάκι Διπλό
Double Support

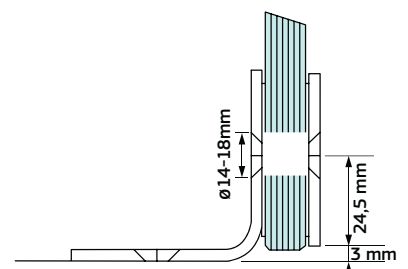
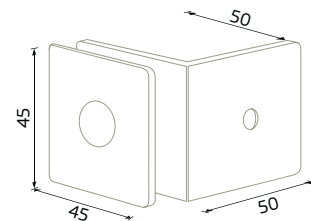

8 -12 mm, 259 gr



464

Τακάκι Γωνιακό Γ-Τ
Angle Glass to Wall Support

8 -12 mm, 193 gr



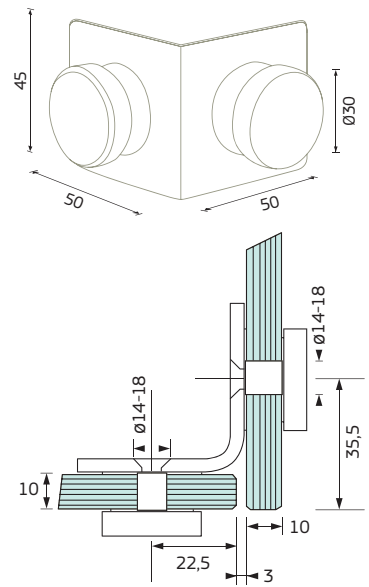
Τακάκια [Clips]



471

Τακάκι Γωνιακό (Με Τάπες) Γ-Γ
Angle Support (With Plugs) Glass
to Glass

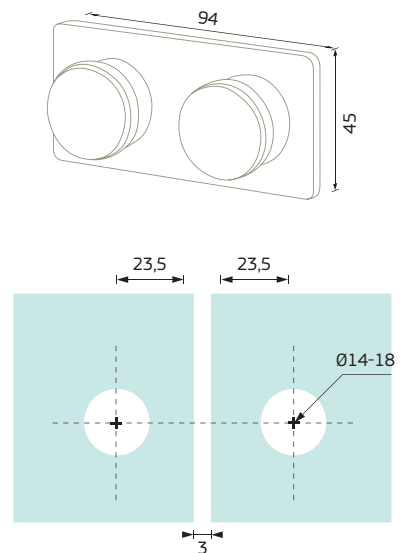

8 -12 mm, 230 gr



472

Τακάκι Διπλό (Με Τάπες)
Duble Support (With Plugs)

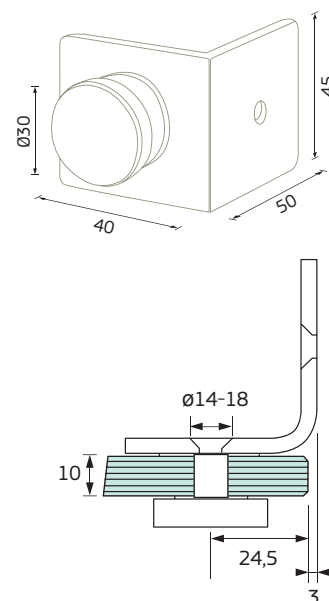

8 -12 mm, 197 gr



474

Τακάκι Γωνιακό (Με Τάπες) Γ-Τ
Angle Support (With Plugs) Glass
to Wall

8 -12 mm, 182 gr

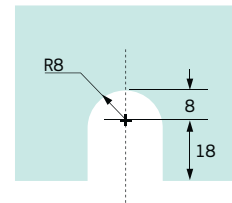
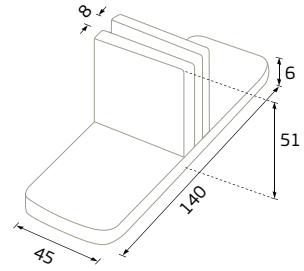




1620.414045.14

Τάκακι Τζακιού
Fireplace Glass Clip base

6/10 mm, 541 gr



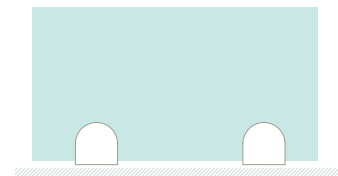
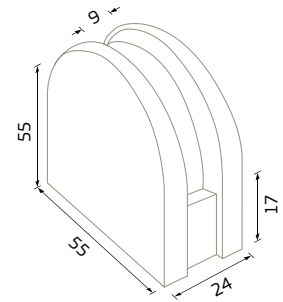
410 (ZINC ALLOY)

Τακάκι Πομπέ 55mm
με Επίπεδη Βάση

Zamak Clamp With Flat Base
55mm

8 -10 mm, 170 gr

15 16



Γυαλί - Τοίχος
Glass - Wall



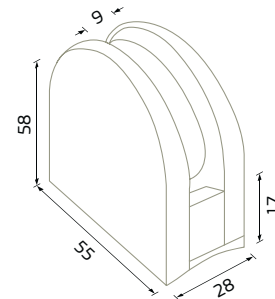
411 (ZINC ALLOY)

Τακάκι Πομπέ
με Βάση 55mm

Zamak Clamp 55mm

8 -10 mm, 179 gr

15 16



Γυαλί - Σωλήνα
Glass - Wall

Τακάκια [Clips]



410 (INOX)

Τακάκι Πομπέ
με Επίπεδη Βάση 50mm
Clamp Large Stainless Steel
50mm

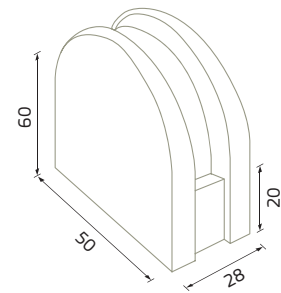
8-13 mm, 247 gr



13 14



Στοπ Τζαμιού
Glass Stopper



Γυαλί - Τοίχος
Glass - Wall



411 (INOX)

Τακάκι Πομπέ
με Κυρτή Βάση 50mm
Clamp Large Curved Base
50mm Stainless Steel

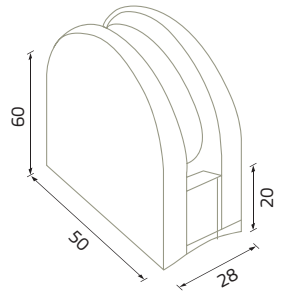
8-13 mm, 238 gr



13 14



Στοπ Τζαμιού
Glass Stopper



Γυαλί - Σωλήνα
Glass - Tube



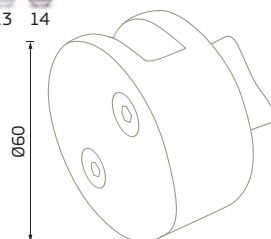
412

Τακάκι Στρογγυλό Ø60mm
Inox Mirror, AISI 316,
για σωλήνα Ø42,4mm
Round Clamp Stainless Steel,
AISI 316, Ø60mm,
for tube Ø42,4mm

10 mm, 366 gr



13 14



412



10mm

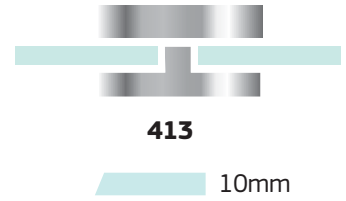
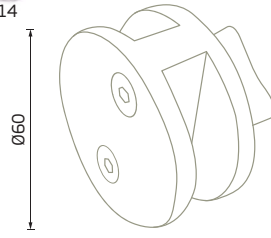
Τακάκια [Clips]



413


Τακάκι Στρογγυλό Ø60mm
Inox Mirror, AISI 316,
για σωλήνα Ø42,4mm
Round Clamp Stainless Steel,
AISI 316, Ø60mm,
for tube Ø42,4mm

 10 mm,  398 gr



413

10mm

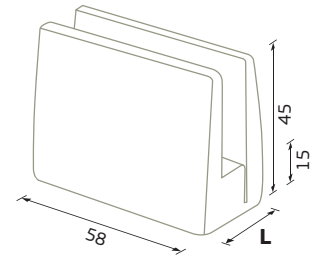
| |  | L |  |
|--------|---|-------|---|
| 850.10 | 8 - 10 mm | 28 mm | 125 gr |
| 850.15 | 12 - 16 mm | 34 mm | 137 gr |
| 850.20 | 18 - 20 mm | 38 mm | 147 gr |





850

(ALUMINUM)

Στήριγμα Γκισέ
Wall-Self Glass Support

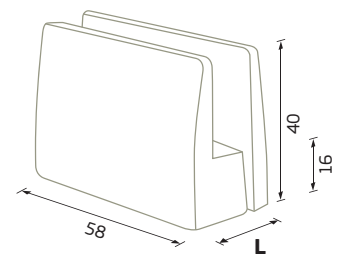


| |  | L |  |
|--------|---|-------|---|
| 850.10 | 8 - 10 mm | 24 mm | 195 gr |
| 850.15 | 12 - 16 mm | 30 mm | 220 gr |
| 850.20 | 18 - 20 mm | 35 mm | 265 gr |



850 (INOX)

Στήριγμα Γκισέ
Wall-Self Glass Support

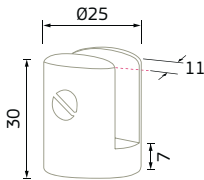


Στηρίγματα Αποστατικά [Support Spacers]

801

Στήριγμα Εταξέρας Ø25x30
Glass-Self Support Ø25x30

8 -10 mm, 67 gr



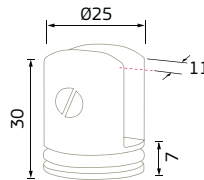
809

Στήριγμα Εταξέρας με Ράδιο Ø25x30
Glass-Self Support Ø25x30

8 -10 mm, 65 gr



Περιορισμένη Διαθεσιμότητα
Limited Availability



802

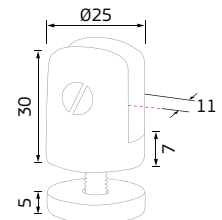
Στήριγμα Εταξέρας με Τερματικό
Ø25x35

Glass-Self Support with End Stop Ø25x35

8 -10 mm, 98 gr



Τρύπα Γυαλιού Ø10-12
Glass Hole Ø10-12



803

Στήριγμα Εταξέρας Διπλό Ø25x30
Double Glass-Self Support Ø25x30

8 -10 mm, 138 gr

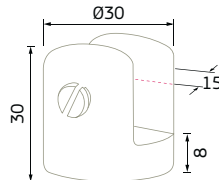


Τρύπα Γυαλιού Ø10-12
Glass Hole Ø10-12

806

Στήριγμα Εταξέρας Ø30x30, 15mm
Glass Self-Support Ø30x30, 15mm

15 mm, 86 gr

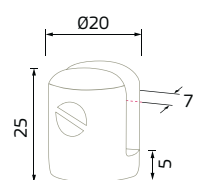


821

Στήριγμα Εταξέρας Μικρό,
5mm Ø20x25

Small Glass-Self Support 5mm Ø20x25

5 mm, 38 gr






810

Στήριγμα Ραφιού-Τοίχου Ø12

Wall-Self Support Ø12

13 gr




811

Στήριγμα Ραφιού με Τερματικό Ø12

Self Support with End Stop Ø12

20 gr





812

Στήριγμα Ραφιού Διπλό Ø12

Double Self Support Ø12

32 gr



804

Στήριγμα Ραφιού 30mm

Στόπ Πόρτας

Wall-Self Support 30mm / Door Stop

128 gr

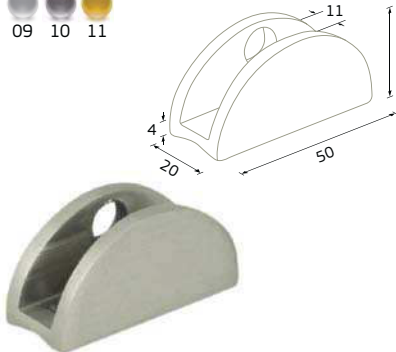


816

Στήριγμα Μισοφέγγαρο 50mm

Support (Half Moon) 50mm

8 - 10 mm, 79 gr

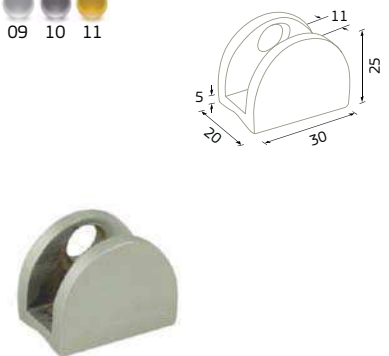


817

Στήριγμα Μισοφέγγαρο Μικρό 30mm

Support (Half Moon) Small 30mm

8 - 10 mm, 52 gr

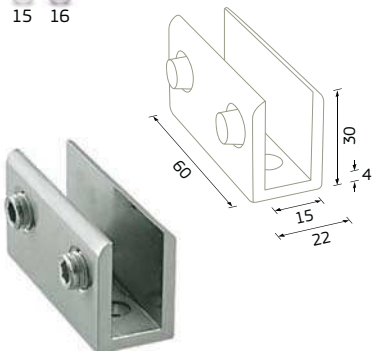


818

Στήριγμα Παραλληλόγραμμο 60mm

Rectangular Support 60mm

8 - 10 mm, 110 gr

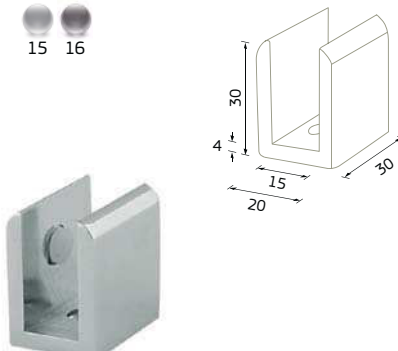


819

Στήριγμα Μικρό Παραλληλόγραμμο

Rectangular Small Support 30mm

8 - 10 mm, 54 gr



890

Στήριγμα Καθρέφτη Ø32

Mirror Support Ø32

4-6 mm, 46 gr



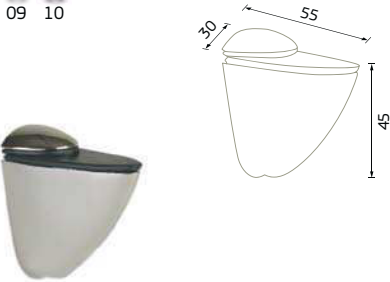
Στήριγμα Αποστατικό [Support Spacers

826

Στήριγμα Παπαγαλάκι Μικρό 55mm

Glass-Self Support Small 55mm

05 -16 mm, 44 gr

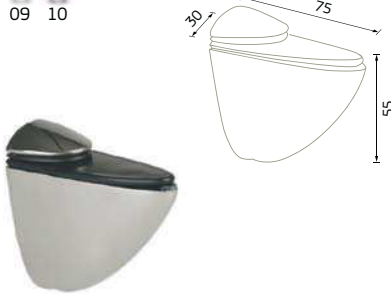


827

Στήριγμα Παπαγαλάκι Μεσαίο 75mm

Glass-Self Support Medium 75mm

5 -20 mm, 90 gr



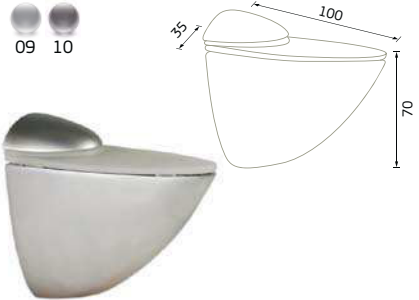
828

Στήριγμα Παπαγαλάκι Βαρέου Τύπου

100mm

Glass-Self Support Heavy Duty 100mm

5 -20 mm, 166 gr



831

Στήριγμα Ραφιού

Γυάλινο 20x20

Glass-Self Support 20x20

(Made from Glass

17 gr



1729

Στοπ Πόρτας Μαγνητικό

Magnetic Door Stop

160 gr

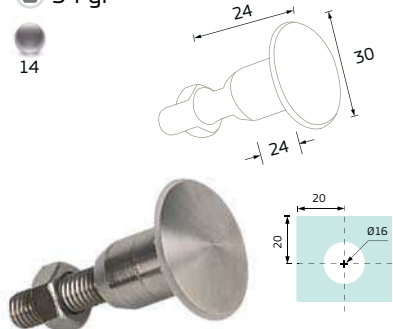


1656

Στήριγμα για Σκαλοπάτι Ø30

Glaa Stair Support Ø30

54 gr



832

Στήριγμα Ραφιού

Γυάλινο Ø22

Glass-Self Support made of glass Ø22

16 gr



| | 05 | L | 0 |
|---------------|-----------|-------|--------|
| 880.20 | 5 - 12 mm | 20 mm | 95 gr |
| 880.30 | 5 - 16 mm | 30 mm | 125 gr |
| 880.50 | 5 - 20 mm | 50 mm | 181 gr |

880

Αποστατικό Ø25

Spacer Ø25



| | 05 | L | 0 |
|---------------|-----------|-------|--------|
| 881.20 | 8 - 10 mm | 20 mm | 141 gr |
| 881.30 | 8 - 10 mm | 30 mm | 172 gr |
| 881.50 | 8 - 10 mm | 50 mm | 229 gr |

881

Αποστατικό Εταζέρας Ø25

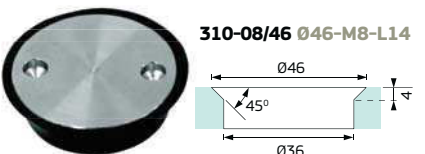
Glass-Self Spacer Ø25



310-08

Τάπα Φρεζάτη / Inox Cup

27 gr

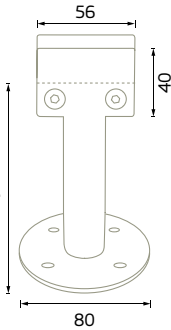


882

Σταθερός Αποστάτης INOX
100mm & 50mm

Fixed Inox Spacer 100mm & 50mm

for Glass 8 -10 mm, 12-16 mm, L
18-20 mm



882.50 882.100

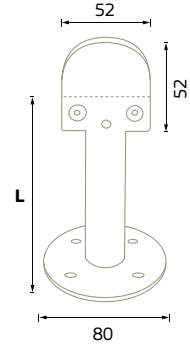
Στάνταρ διαστάσεις
L 50mm και L 100mm
Fixed Dimensions
L 50mm and L 100mm



883

Σταθερός Αποστάτης Πομπέ INOX
Fixed Curved Inox Spacer

for Glass 8 -13 mm



883.50 883.100

Στάνταρ διαστάσεις
L 50mm και L 100mm
Fixed Dimensions
L 50mm and L 100mm



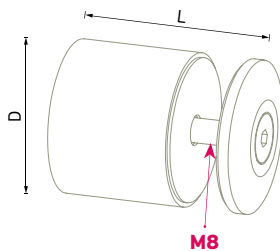
**ΔΙΑΤΙΘΕΝΤΑΙ
ΚΑΙ ΣΕ ΔΙΑΦΟΡΕΣ
ΔΙΑΣΤΑΣΕΙΣ ΚΑΤΟΠΙΝ
ΠΑΡΑΓΓΕΛΙΑΣ
SPECIAL DIMENSIONS
UPON REQUEST**

| | for Glass | D | L | Weight |
|------------------|-----------|-------|-------|--------|
| 884.30/50 | 8 - 20 mm | 50 mm | 30 mm | 828 gr |
| 884.40/50 | 8 - 20 mm | 50 mm | 40 mm | 682 gr |

884.40/50

Σταθερός Αποστάτης
AISI 304

Fixed Glass Spacer AISI 304



Τρύπα Γυαλιού Ø16



885.45

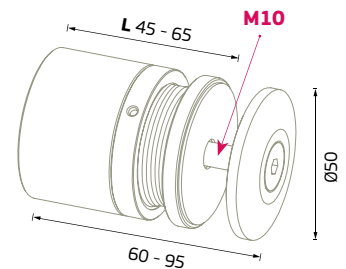
Αποστάτης Ρυθμιζόμενος
AISI 316

Adjustable Glass Spacer AISI 316

for Glass 8 -20 mm, Weight 590 gr



*Ρύθμιση
από 45 έως 65mm
Adjustment from
45 to 65mm*



Τρύπα Γυαλιού Ø16



Μεταλλικό βύσμα M12

Metal Anchor M12

Βίδα εξάγωνη M12x90 INOX

Screw M12x90 Inox

Σύνδεσμοι [Connectors]



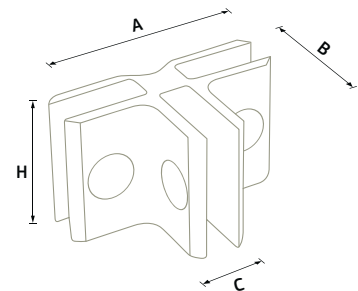
| | | A | B | C | H | |
|------------|-----------|-------|-------|-------|-------|--------|
| 423 | 6 - 8 mm | 63 mm | 40 mm | 16 mm | 27 mm | 60 gr |
| 420 | 8 - 10 mm | 80 mm | 50 mm | 20 mm | 48 mm | 127 gr |

423

Σύνδεσμος Ταφ 6-8
T-Shape Connector 6-8

420

Σύνδεσμος Ταφ 8-10
T-Shape Connector 8-10



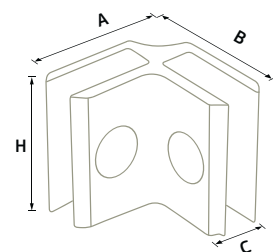
| | | A | B | C | H | |
|------------|-----------|-------|-------|-------|-------|-------|
| 425 | 6 - 8 mm | 40 mm | 40 mm | 16 mm | 27 mm | 28 gr |
| 422 | 8 - 10 mm | 50 mm | 50 mm | 20 mm | 48 mm | 93 gr |

425



Σύνδεσμος Γωνιακός 6-8
90° Angle Connector 6-8

422

Σύνδεσμος Γωνιακός 8-10
90° Angle Connector 8-10



Σύνδεσμοι [Connectors]

| |  | A | B | C | H |  |
|------------|---|-------|-------|-------|-------|---|
| 424 | 6 - 8 mm | 63 mm | 63 mm | 16 mm | 27 mm | 76 gr |
| 421 | 8 - 10 mm | 80 mm | 80 mm | 20 mm | 48 mm | 205 gr |

**424**

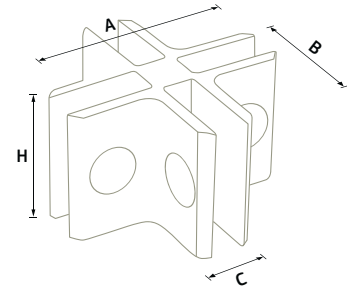
Σύνδεσμος Σταυρός 6-8 /
4-Angle Connector 6-8

421



Σύνδεσμος Σταυρός 8-10 /
4-Angle Connector 8-10



01 21

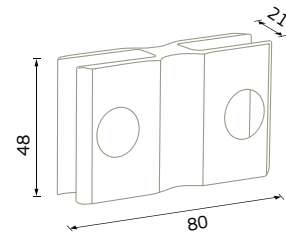
**429**

Σύνδεσμος Ίσιος
Glass to Glass Connector

 8 -10 mm,  93 gr



01 21



Πόμολα Λαβές [Handles]

601

Πόμολο Ø150x15mm
Round Glass Door Handle Ø150x15mm

1565 gr



602

Πόμολο Οκτάγωνο 15mm
Octagon Glass Door Handle 15mm

1560 gr



605

Πόμολο Ø90x15mm
Round Glass Door Handle Ø90x15mm

835 gr



606

Πόμολο Ø150x15mm Φθόριο
Opaque Satin Round Glass
Door Handle Ø150x15mm

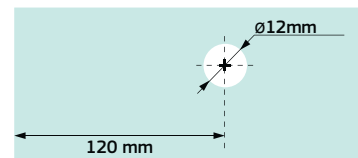

1418 gr




611

Ντίζα Πομπέ
Cone Head for Handle

310 gr



Εγκοπή και τρύπα γυαλιού για κωδικούς 601, 602, 605, 606, και εξάρτημα ντίζα 611
Cutting and hole for 601, 602, 605, 606, and cone head 611



609

Πόμολο Κωνικό
Γυάλινο Ø40

Round Glass Door Handle Ø40

177 gr




610

Πόμολο Πρισματικό
Γυάλινο 35x35

Prismatic Glass Door Handle 35x35

206 gr



| 619.50.14 | 6-11.52mm | 166 gr |
|------------------|-----------|--------|
| 619.60.14 | 8 - 12mm | 261 gr |

619

Πόμολο κούφτα INOX
Door Handle Stainless Steel



Τρύπα Γυαλιού
Glass Hole
619.50: Ø50
619.60: Ø60

604.40

Πόμολο Μπούλ Ø40
Door Handle Ø40

329 gr



604.50

Πόμολο Μπούλ Ø50
Door Handle Ø50

385 gr



604.75

Πόμολο Μπούλ Ø75
Door Handle Ø75

895 gr



626.45

Πόμολο Ντουζιέρας
Ø45 Κωνικό
Handle for Shower Ø45

404 gr



627.38

Πόμολο Μπουλ
Ø38 Στρογγυλό
Door Handle Ø38

626 gr



623.30

Πόμολο Ντουζιέρας
Ø30 Οβαλ
Handle for Shower Ø30

288 gr




Πόμοια Λαβές [Handles]

621.30

Πόμοιο Ντουζιέρας
Ø30 Κωνικό
Handle for Shower Ø30

183 gr

15 16




628.30

Πόμοιο Χούφτα Ø30
Handle for Shower Ø30

344 gr

03 04 L=30 mm

13 14 L=34 mm



622.30

Πόμοιο Ντουζιέρας Ø30
Round Handle for Shower Ø30

286 gr

03 04 L=30 mm

13 14 L=30 mm



612.40

Πόμοιο Μπουλ
Φθόριο Ø40
Handle Opaque Satin Glass Ø40

215 gr

09




612.50

Πόμοιο Μπουλ
Φθόριο Ø50
Handle Opaque Satin Glass Ø50

407 gr

09



613.40

Πόμοιο Μπουλ
Γυάλινο Ø40
Glass Handle Ø40

214 gr

09



614.25

Πόμοιο Σφαίρα
Glass Handle Sphere

17 gr



615.22

Πόμοιο Ø22x25
Glass Handle Ø22x25

22 gr

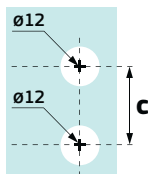


| DIAMETER | L (LENGTH) | C (CENTER) |
|----------|------------|------------|
| Ø18 | 195 | 145 |
| | 250 | 150 |
| | 300 | 200 |
| | 350 | 250 |

640.18

Ανοξείδωτη
Λαβή H Ø18

Inox Handle H Ø18

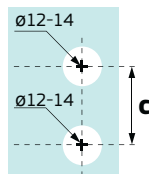


| DIAMETER | L (LENGTH) | C (CENTER) |
|----------|------------|------------|
| Ø32 | 500 | 360 |
| | 700 | 500 |
| | 1000 | 800 |
| | 1200 | 1000 |
| | 1400 | 1200 |
| | 1800 | 1600 |

640

Ανοξείδωτη
Λαβή H Ø32

Inox Handle H Ø32

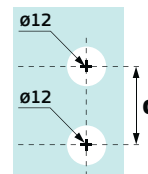


| DIAMETER | L (LENGTH) | C (CENTER) |
|----------|------------|------------|
| Ø18 | 195 | 145 |
| | 250 | 150 |
| | 300 | 200 |
| | 350 | 250 |

644

Ανοξείδωτη Λαβή Ø18
Μονή με πόμολο

Inox Handle Ø18 Single
with Handle



Πόμοια Λαβές [Handles]

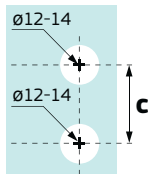
| DIAMETER | L (LENGTH) / C (CENTER) |
|----------|-------------------------|
| Ø32 | 360 |
| | 500 |
| | 600 |
| | 800 |
| | 900 |
| | 1200 |
| | 1600 |
| | 1800 |

631

Ανοξείδωτη Λαβή Π
Inox Handle P



13 14



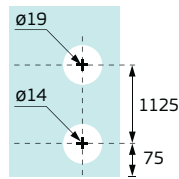
| DIAMETER | L (LENGTH) | C (CENTER) |
|----------|------------|------------|
| Ø36 | 1500 | 1125 |

642

Ανοξείδωτη Λαβή Η με Κλειδαριά
Inox Handle H with Lock



13 14



| DIMENSION | L (LENGTH) |
|-----------|------------|
| 25X40 | 1500 |

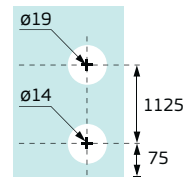
643

Ανοξείδωτη Λαβή Η 25x40 με
Κλειδαριά

Inox Handle H 25x40 with Lock



13 14


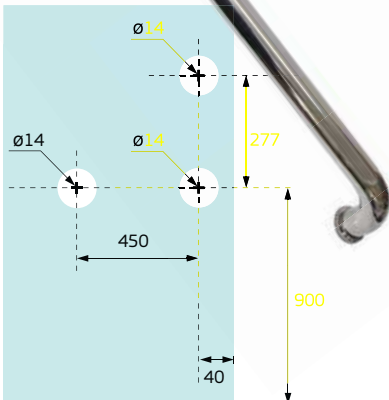


651.45/28.13

Λαβή Μπάνιου 450 x 280
Bathroom Handle 450 x 280



13 14




Στεγανοποίηση Proofing

752

Προφίλ Γωνιακής Στεγανοποίησης
Aluminum Bar Housing 90° L/M

190 gr/m

ΓΙΑ 703
FOR 703



751

Προφίλ Οριζόντιας Στεγανοποίησης
Aluminum Bar Housing

90 gr/m

ΓΙΑ 703
FOR 703



703

Βούρτσα L18-L35-L50
Brush L18-L35-L50 L 1,0m

75-89 gr/m

ΓΙΑ 751 & 752
FOR 751 & 752



(POLYAMIDE)

| | ☞ | L [m] | 🔒 |
|---------------|----|-------|--------|
| 701.22 | 10 | 2,20 | 365 gr |
| 701.55 | 10 | 5,50 | 910 gr |

701

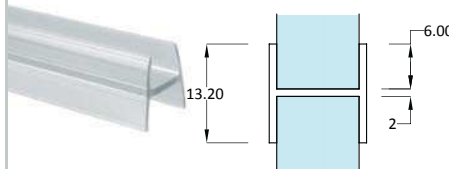
Μπάρα Βουρτσάκι
Brush Aluminum Bar



| | ☞ | L [m] | 🔒 | |
|-------------------|-------|-------|--------|--------|
| 1442.10.25 | 10 | 2,50 | 145 gr | PVC+UV |
| 1442.10.30 | 10 | 3,00 | 170 gr | PVC+UV |
| 1442.11.30 | 11.30 | 3,00 | 175 gr | PVC+UV |

1442

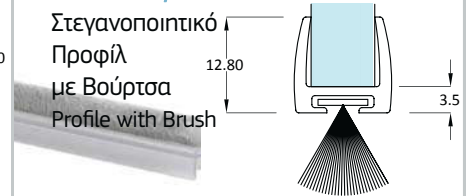
Στεγανοποιητικό Προφίλ "H"
Profile "H"



| | ☞ | L [m] | 🔒 | |
|----------------------|----|-------|--------|--------|
| 1412.08.12.25 | 8 | 2,20 | 155 gr | PVC+UV |
| 1412.10.12.25 | 10 | 2,50 | 155 gr | PVC+UV |
| 1412.10.12.30 | 10 | 3,00 | 210 gr | PVC+UV |
| 1412.12.12.30 | 12 | 3,00 | 210 gr | PVC+UV |
| 1412.12.12.35 | 12 | 3,50 | 245 gr | PVC+UV |
| 1443.10.12.25 | 10 | 2,50 | 210 gr | POL/TE |
| 1443.10.12.30 | 10 | 3,00 | 210 gr | POL/TE |

1412/1443

Στεγανοποιητικό
Προφίλ
με Βούρτσα
Profile with Brush



| | ☞ | L [m] | 🔒 | |
|-------------------|----|-------|--------|--------|
| 1415.08.25 | 8 | 2,50 | 180 gr | PVC+UV |
| 1415.08.30 | 8 | 3,00 | 220 gr | PVC+UV |
| 1415.10.25 | 10 | 2,50 | 180 gr | PVC+UV |
| 1415.10.30 | 10 | 3,00 | 220 gr | PVC+UV |
| 1415.12.25 | 12 | 2,50 | 180 gr | PVC+UV |
| 1415.12.30 | 12 | 3,00 | 220 gr | PVC+UV |
| 1415.12.35 | 12 | 3,50 | 255 gr | PVC+UV |
| 1441.10.25 | 10 | 2,50 | 180 gr | POL/TE |
| 1441.10.30 | 10 | 3,00 | 220 gr | POL/TE |

1415 / 1441

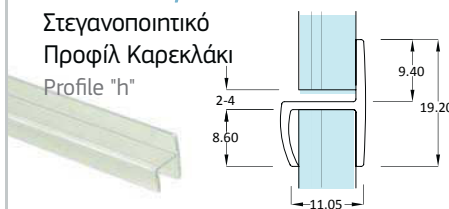
Στεγανοποιητικό
Προφίλ "Π"
Profile "Π"



| | ☞ | L [m] | 🔒 | |
|-------------------|----|-------|--------|--------|
| 1400.10.25 | 10 | 2,50 | 190 gr | PVC+UV |
| 1400.10.30 | 10 | 3,00 | 225 gr | PVC+UV |
| 1400.12.25 | 12 | 2,50 | 190 gr | PVC+UV |
| 1400.12.30 | 12 | 3,00 | 225 gr | PVC+UV |
| 1400.12.35 | 12 | 3,50 | 260 gr | PVC+UV |
| 1440.10.25 | 10 | 2,50 | 190 gr | POL/TE |
| 1440.10.30 | 10 | 3,00 | 225 gr | POL/TE |

1400 / 1440

Στεγανοποιητικό
Προφίλ Καρεκλάκι
Profile "h"



| | ☞ | L [m] | 🔒 | |
|-------------------|----|-------|--------|--------|
| 1409.08.25 | 8 | 2,50 | 260 gr | PVC+UV |
| 1409.08.30 | 8 | 3,00 | 310 gr | PVC+UV |
| 1409.10.25 | 10 | 2,50 | 260 gr | PVC+UV |
| 1409.10.30 | 10 | 3,00 | 310 gr | PVC+UV |
| 1409.12.25 | 12 | 2,50 | 260 gr | PVC+UV |
| 1409.12.30 | 12 | 3,00 | 310 gr | PVC+UV |

1409

Στεγανοποιητικό
Προφίλ με Ταφ
Profile with
T-Shape Flexible

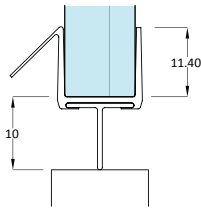


Στεγανοποίηση [Proofing]

| | | L [m] | | |
|-------------------|----|-------|--------|--------|
| 1404.08.25 | 8 | 2,50 | 350 gr | PVC+UV |
| 1404.10.25 | 10 | 2,50 | 290 gr | PVC+UV |
| 1404.10.30 | 10 | 3,00 | 350 gr | PVC+UV |
| 1402.08.25 | 8 | 2,50 | 290 gr | PVC+UV |
| 1402.10.30 | 10 | 3,00 | 350 gr | PVC+UV |

1404 / 1402

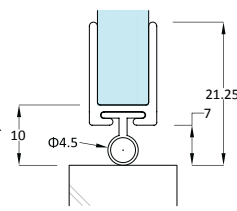
Στεγανοποιητικό Προφίλ Νεροχύτης
Profile for Showers



| | | L [m] | | |
|-------------------|----|-------|--------|--------|
| 1405.08.25 | 8 | 2,50 | 240 gr | PVC+UV |
| 1405.08.30 | 8 | 3,00 | 290 gr | PVC+UV |
| 1405.10.25 | 10 | 2,50 | 240 gr | PVC+UV |
| 1405.10.30 | 10 | 3,00 | 290 gr | PVC+UV |
| 1405.12.30 | 12 | 3,00 | 290 gr | PVC+UV |
| 1445.10.25 | 10 | 2,50 | 240 gr | POL/TE |
| 1445.10.30 | 10 | 3,00 | 290 gr | POL/TE |

1405

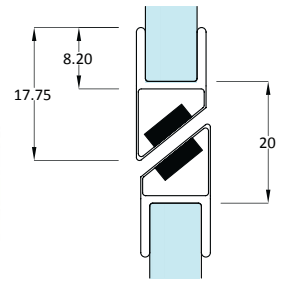
Στεγανοποιητικό Προφίλ Φούσκα
Profile Bubble



| | | L [m] | |
|-------------------|----|-------|--------|
| 1423.06.20 | 6 | 2,00 | 380 gr |
| 1413.10.22 | 10 | 2,20 | 420 gr |

1413 / 1423

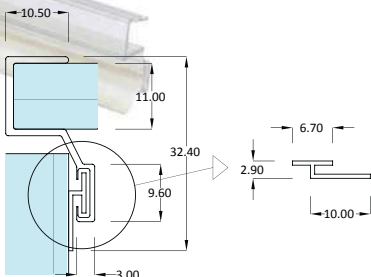
Στεγανοποιητικό Προφίλ με Μαγνήτη
Profile with Magnet



| | | L [m] | |
|-------------------|----|-------|--------|
| 1408.10.25 | 10 | 2,50 | 315 gr |

1408

Στεγανοποιητικό Γωνιακό Προφίλ 90°
Angle 90° Profile

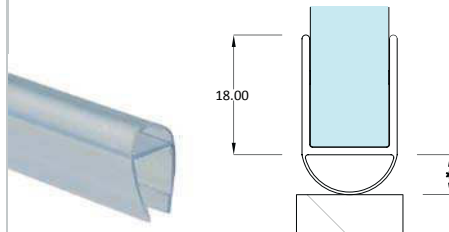


| | | L [m] | * | |
|----------------------|----|-------|---|--------|
| 1435.10.06.25 | 10 | 2,50 | 6 | 270 gr |
| 1435.10.07.25 | 10 | 2,50 | 7 | 270 gr |
| 1435.10.08.25 | 10 | 2,50 | 8 | 270 gr |

1435

Στεγανοποιητικό Προφίλ Μεγάλη Φούσκα
Profile Large Bubble

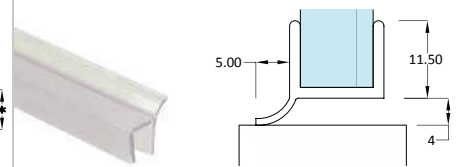
* Μήκος Φούσκας
* Bubble Length



| | | L [m] | |
|----------------|----|-------|--------|
| 1403.25 | 10 | 2,50 | 220 gr |
| 1403.30 | 10 | 3,00 | 220 gr |

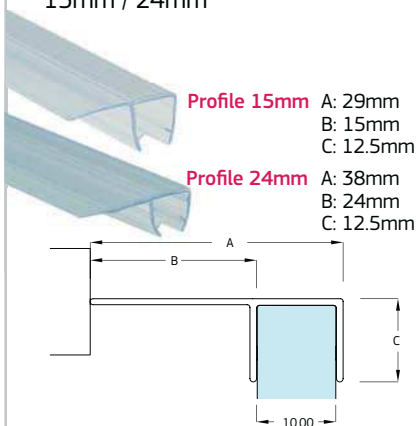
1403

Στεγανοποιητικό Προφίλ Νυχάκι
Profile with Flexible Stop

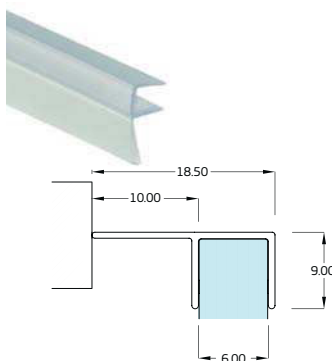


1422

Στεγανοποιητικό Προφίλ Flexible Angle
15mm / 24mm



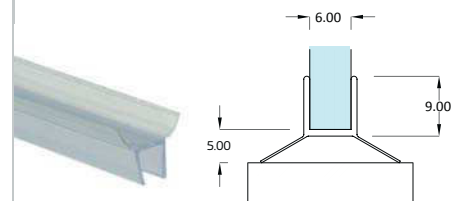
| | | L [m] | |
|----------------------|------|-------|--------|
| 1422.06.20 | 6 | 2,00 | 132 gr |
| 1422.06.22 | 6 | 2,20 | 132 gr |
| 1422.10.15.25 | 8-10 | 2,50 | 220 gr |
| 1422.10.24.25 | 8-10 | 2,50 | 220 gr |



| | | L [m] | |
|-------------------|---|-------|--------|
| 1421.06.20 | 6 | 2,00 | 120 gr |
| 1421.06.22 | 6 | 2,20 | 120 gr |

1421

Στεγανοποιητικό Προφίλ με Διπλό Φτερό
Profile Double Flexible Stop



Μπρακέτα Πίβοι Bracket Pivot

ΜΠΡΑΚΕΤΑ ΚΑΙ ΠΙΒΟΤ ΓΙΑ ΠΟΡΤΕΣ ΑΛΟΥΜΙΝΙΟΥ - ΣΙΔΗΡΟΥ & ΞΥΛΟΥ

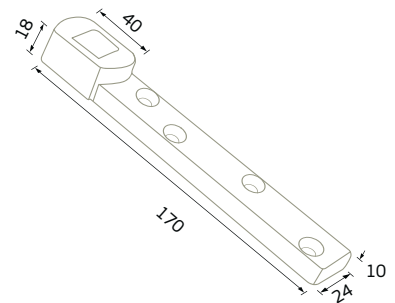
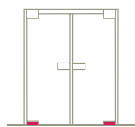


1003

Μπρακέτο AL-R,
Γαλβανιζέ Χάλυβας
Bracket AL-R, Galvanized Steel

342 gr

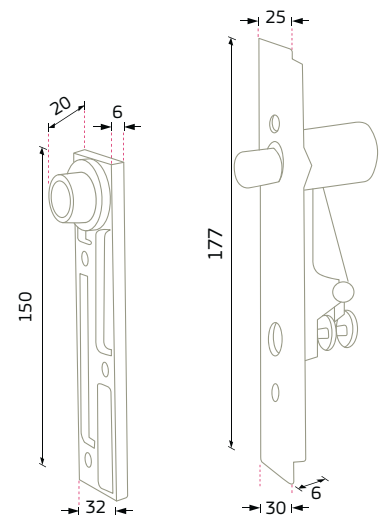
31



1004

Πίβοι AL-R ZAMAK
Pivot AL-R ZAMAK

450 gr



Μπρακέτα Πίβοτ [Bracket Pivot



1005

Μπρακέτο Αριστερό / Bracket Left

306 gr

1006

Μπρακέτο Δεξί / Bracket Right

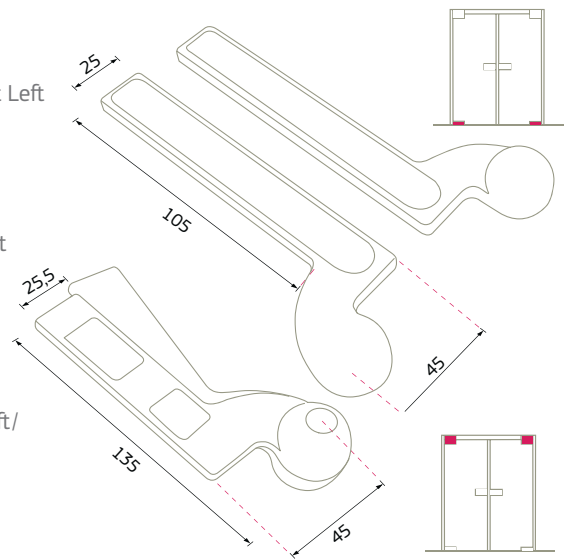
296 gr

1007

Πίβοτ Αριστερό/Δεξί, Pivot Left/
Right, Brass

459 gr

Ορείκαλος Χυτός
Casted Brass



FRP75-17

Μπρακέτο Κάτω FRP75 SF,
Ανοξείδωτος Χάλυβας

Lower Bracket FRP75 SF, Stainless Steel

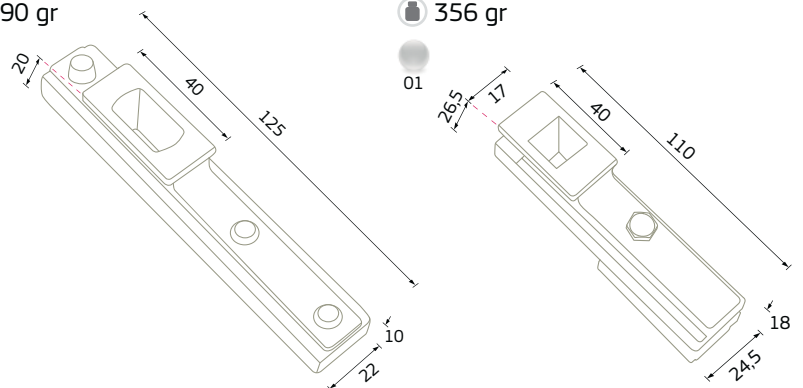
190 gr

FN200-17

Μπρακέτο Κάτω FN200, Ανοξείδωτος
Χάλυβας

Lower Bracket FN200, Stainless Steel

356 gr



PR100-17

Μπρακέτο Κάτω PR100 SF,
Ανοξείδωτος Χάλυβας

Lower Bracket PR100 SF, Stainless Steel

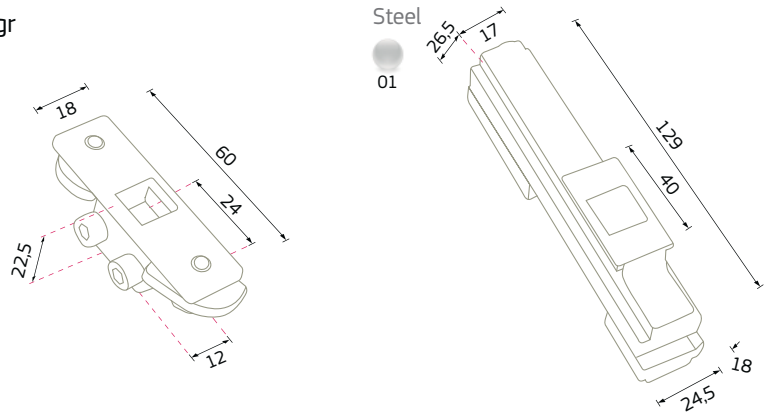
80 gr

PR200-17

Μπρακέτο Κάτω PR200 SF,
Ανοξείδωτος Χάλυβας

Lower Bracket PR200 SF, Stainless
Steel

01



Μπρακέτα Πίβοτ [Bracket Pivot

1120.10

1120.15

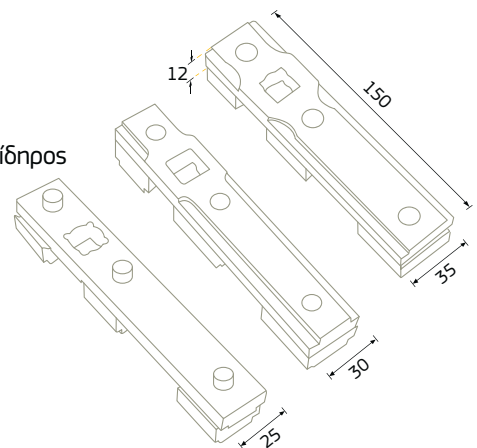
1120.20

Μπρακέτα Κάτω Γαλβανισμένος Σίδηρος

Lower Bracket Galvanized Steel

286, 462, 536 gr

31



1220.10

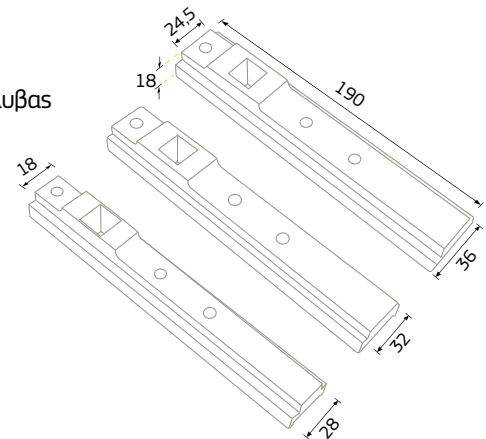
1220.15

1220.20

Μπρακέτα Κάτω Ανοξείδωτος Χάλυβας

Lower Bracket Stainless Steel

362, 420, 458 gr



1130.10

1130.15

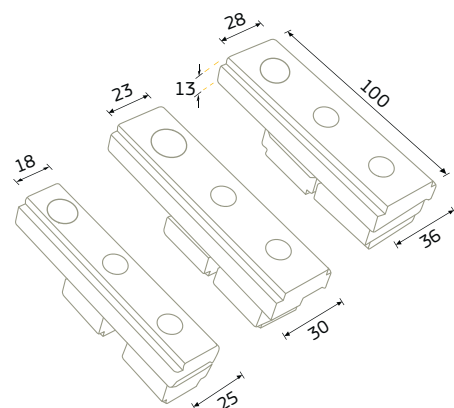
1130.20

Πίβοτ Άνω Αλουμίνιο

Upper Pivot Aluminum

120, 144, 174 gr

00



Κύλινδροι Cylinders

2200

Κύλινδρος Μισός
Half Cylinder

🔒 111 gr



2201

Κύλινδρος Μισός
Ασφαλείας
Security Half Cylinder

🔒 185 gr



2202

Κύλινδρος 54 mm
Cylinder 54 mm

🔒 178 gr



2203

Κύλινδρος 60 mm
Ασφαλείας
Security Cylinder
60 mm

🔒 230 gr



2204

Κύλινδρος με
Πομολίνο
Cylinder with Knob

🔒 200 gr




2209.19

Κύλινδρος Μισός
με Μπουλ
Half Cylinder
with Knob

🔒 125 gr



ΣΥΝΔΥΑΣΜΟΙ ΚΥΛΙΝΔΡΩΝ ΜΕ ΙΔΙΟ ΚΛΕΙΔΙ
CYLINDER COMBINATIONS WITH SAME KEY



Απλό Κλειδί 5 ακίδων
Simple 5 pins key



Κλειδί Ασφαλείας
5 ακίδων
Safety key 5 pins



2210

2220

2211

2221

2212

2222

2213

2223

2214

2224

Καπάκια Covers



2100

Καπάκι Μεντεσέ για κωδικούς
101-102-103

Hinge Cover for 101-102-103

🔒 20-60 gr

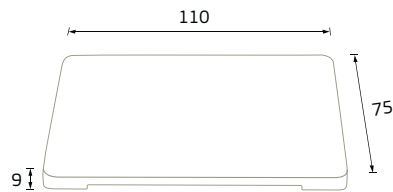


2101

Καπάκι Κλειδαριάς Δαπέδου
για κωδικό 210

Floor Lock Cover for 210

🔒 24-63 gr

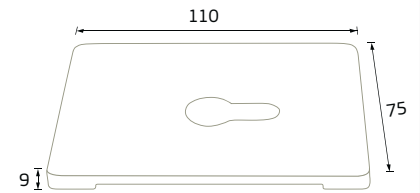


2102

Καπάκι Κλειδαριάς Πλαινής
για κωδικό 230

Cover for Front Side Cover for 230

🔒 25-59 gr

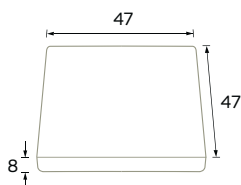


2103

Καπάκι για τακάκι Τοίχου/Μέσης
για κωδικούς 401-402

Cover for Supports for 401-402

🔒 23 gr

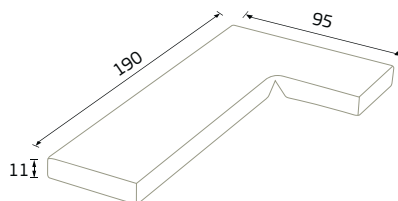
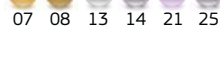


2105

Καπάκι Γωνίας για κωδικό 104

Angle Cover for 104

🔒 128 gr

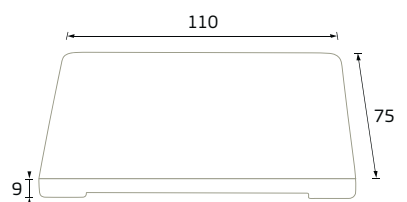


2106

Καπάκι Αντίκρουσμα Πλαινής
για κωδικό 231

Cover for Front Side Female for 231

🔒 27-61 gr





Ντουζιέρες Showers

1713.S

Τάπα για προφίλ 1709
Διάφανο Πλαστικό
Side Cup for profile 1709
Trasparent Plastic

10 gr



1709

Προφίλ
46 x 21,5 mm
Profile 46 x 21,5 mm



25



1714.S

Γωνία 90° για προφίλ 1709
Πλαστικό με Χρώμιο
Profile 90o for profile 1709
PLastic Chrome Plated

22 gr



1713.B

Τάπα για προφίλ 1710
Διάφανο Πλαστικό
Side Cup for profile 1710
Trasparent Plastic

17 gr



1710

Προφίλ
60 x 27mm
Profile 60 x 27 mm



25



1714.B

Γωνία 90°
για προφίλ 1710
Πλαστικό με Χρώμιο
Profile 90° for profile 1710
PLastic Chrome Plated

34 gr



1711

Ράουλο
Roller

20 gr



1715

Λάστιχο
Rubber Joint



1712

Στοπ Πλαστικό
Stopper Plastic Rubber

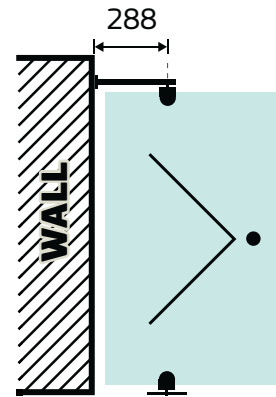
1 gr



Ντουζιέρες [Showers]

ANGF1001.13

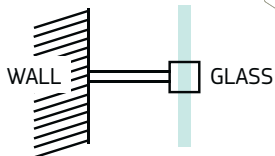
Σετ Ανοιγόμενης Πόρτας με Μπράτσο
Set Hinged Door



197

Αντιρίδα Μπάνιου Γ-Τ Ίσια
Bathroom Rod G-W Straight

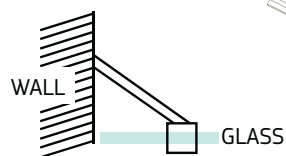
8 -10 mm, 580 gr



198

Αντιρίδα Μπάνιου Γ-Τ Γωνιακή
Bathroom Rod G-W Angle

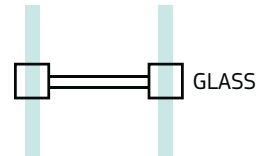
8 -10 mm, 590 gr



199

Αντιρίδα Μπάνιου Γ-Γ
Bathroom Rod G-G

8 -10 mm, 1180 gr



Μηχανισμοί Δαπέδου [Floor Springs]

2000

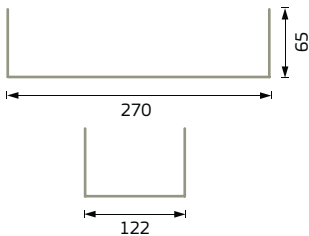
Μηχανισμός Δαπέδου INAL
Floor Spring INAL

🔒 5500 gr

Διαστάσεις Πόρτας:
Μαx: 1,00 Μ X 2,35 Μ

Maximum Door Dimension:
1,00 Μ X 2,35 Μ

Καπάκι Αλουμινίου
Aluminum Cover



2022

Μηχανισμός Δαπέδου INAL
Ρηxός (Μ)

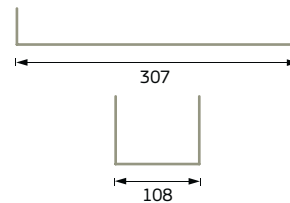
Floor Spring INAL (M)

🔒 6000 gr

Διαστάσεις Πόρτας:
Μαx: 1,00 Μ X 2,50 Μ

Maximum Door Dimension:
1,00 Μ X 2,50 Μ

Καπάκι Ανοxείδωτο
Inox Cover



2020

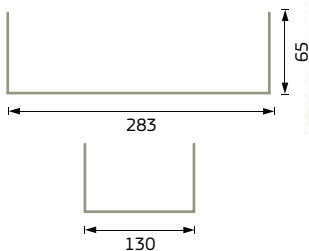
Μηχανισμός Δαπέδου
SPEEDY M25
Floor Spring SPEEDY M25

🔒 6625 gr

Διαστάσεις Πόρτας:
Μαx: 1,00 Μ X 2,50 Μ

Maximum Door Dimension:
1,00 Μ X 2,50 Μ

Καπάκι Αλουμινίου
& Ανοxείδωτο
Aluminum Cover & INOX



**Διαθέσιμος και Βαρέους Τύπου
(έως 200 kgr)
Available also Heavy Duty
(until 200 kgr)**

2028

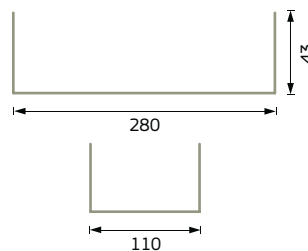
Μηχανισμός Δαπέδου
SPEEDY M68
Floor Spring SPEEDY M68

🔒 6600 gr

Διαστάσεις Πόρτας:
Μαx: 0,95 Μ X 2,20 Μ

Maximum Door Dimension:
0,95 Μ X 2,20 Μ

Καπάκι Ανοxείδωτο
Inox Cover



Διάφορα [Variable]

1505Φιλιστρίνη Ανοξείδωτο
Port-Hole Inox

949 gr

Άνοιγμα Γυαλιού Ø170
Glass Cutting Ø170

13

**1300**Προφίλ Οδηγός Συρόμενου 5 mm
Profile for Sliding Door 5 mm

1300.3521

1300.3523

1300.3522

**1302**Ρουλεμάν με Τάπα Συρόμενου
5 mm

Roller for Sliding Door 5 mm

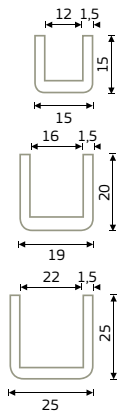
16 gr

**1733**Μπάρα Πανικού για Γυάλινη Πόρτα
Antipanic Bar for Glass Door

| | 🔒 | | 🔒 |
|--------------------|--------|--------------------|--------|
| 1627.50.01 | 52 gr | 1627.50.14 | 152 gr |
| 1627.60.01 | 80 gr | 1627.60.14 | 212 gr |
| 1627.70.01 | 128 gr | 1627.80.14 | 382 gr |
| 1627.100.01 | 220 gr | 1627.100.14 | 612 gr |

1627Ροδέλες Inox
Αλουμινίου
Rings Stainless Steel
Aluminum

| | 🔒 | L |
|----------------|-------|--------|
| 1692.10 | 8-12 | 2,50 m |
| 1692.16 | 14-16 | 2,50 m |
| 1692.20 | 18-20 | 2,50 m |

1692Πηχάκι Inox U
Inox Bar U**PR200-24**Κουζινέτο Δαπέδου Μικρό, Inox
Floor Busing, Stainless Steel

152 gr

**109**Κυπρί Δαπέδου Πλακέ
Lock Floor Plate

01 13 14

**110**Κυπρί Ελατήριο για πείρο Ø12
Lock Casing Ø12

24 gr

08 11

**112**Κυπρί Ελατήριο για πείρο Ø14
Lock Casing Ø14

27 gr

09 13

**111**Κυπρί Ελατήριο για πείρο Ø8
Lock Casing Ø8

17 gr

13

**113**Κυπρί Ελατήριο για πείρο Ø12 Διπλό
Κλείδωμα

Lock Casing Ø12 Double Lock

22 gr

13

